

NORGES  
IDRETTSFORBUND



# SPILLEMIDLER 2022

## RAPPORT

Sendt Kulturdepartementet  
30. mars 2023

## Innhold

1	INNLEDNING .....	3
1.1	SØKNAD OG TILDELING.....	3
1.2	SPILLEMIDDELRAPPORTEN .....	3
2	SAMLET VURDERING AV MÅLOPPNÅELSE .....	5
3	SPILLEMIDLENES BIDRAG TIL MÅLOPPNÅELSE .....	10
3.1	POST 1 .....	10
3.2	POST 2.....	13
3.3	POST 3.....	15
3.4	POST 4.....	18
4	MÅLOPPNÅELSE PRIORITERTE OMRÅDER 2022 .....	19
4.1	REKRUTTERING.....	19
4.2	ORGANISASJONS-, KLUBB- OG KOMPETANSEUTVIKLING.....	20
4.3	MANGFOLD OG INKLUDERING .....	22
4.4	ETISK OG TRYGG IDRETT .....	26
4.5	DIGITALISERING.....	28
4.6	TOPPIDRETT .....	29
5	SPEIELL RAPPORTERING.....	34
5.1	REDUSERE ØKONOMISKE HINDRINGER.....	34
5.2	KJØNNBALANSE.....	35
5.3	INKLUDERING AV JENTER MED MINORITETSBAKGRUNN .....	35
5.4	UTVIKLING PAROIDRETT .....	36
5.5	SPISEFORSTYRRELSER I IDRETTE ("SUNN IDRETT") .....	39
5.6	KLIMA OG MILJØ .....	39
6	ANDRE TILSKUDD .....	41
6.1	KRAFTTAK FOR MANGFOLD OG INKLUDERING .....	41
6.2	TILBAKE TIL IDRETTE – «DET SOM TELLER» .....	42
6.3	UNG-FRIVILLIG FOND.....	43
6.4	EKSTRAORDINÆRT TILSKUDD TIL SÆRFORBUND OG IDRETTSKRETSE...	44
6.5	NYTT NASJONALT TOPPIDRETTSSENTER .....	45
7	ØKONOMISK RAPPORTERING.....	46
7.1	ÅRSREGNSKAP 2022 .....	46
7.2	FINANSIELL RESULTATRAPPORT 2022 .....	47
7.3	POST 2 GRUNNSTØTTE TIL SÆRFORBUND .....	47

# 1 INNLEDNING



Norges idrettsforbund og olympiske og paralympiske komité (NIF) viser til Kulturdepartementets tildelingsbrev datert 10. desember 2021, og leverer med dette regnskap og rapport for bruk av tildelte spillemidler.

Rapporten inneholder en resultatgjennomgang i henhold til mål og prioriteringer skissert i tildelingsbrevet og i NIFs søknad om spillemidler til idrettsorganisasjonen for 2022.

## 1.1 SØKNAD OG TILDELING

NIF søkte på vegne av idrettsorganisasjonen om 795 millioner kroner for 2022. Søknaden beskrev idrettsorganisasjonens mål for 2022 og søknadsbeløpet var beregnet ut fra tilhørende aktiviteter. NIF fikk tildelt 775 millioner kroner, noe som var 20 millioner mindre enn omsøkt beløp.

Tabellen nedenfor viser tildelt beløp og søknadsbeløpet fordelt på de fire postene.

Poster	Tildelt	Søknad	Differanse
Post 1: Grunnstøtte NIF sentralt og regionalt	145 000 000	152 000 000	-7 000 000
Post 2: Grunnstøtte særforbund	285 000 000	289 500 000	-4 500 000
Post 3: Barn, ungdom og bredde	175 000 000	181 500 000	-6 500 000
Post 4: Toppidrett	170 000 000	172 000 000	-2 000 000
	775 000 000	795 000 000	-20 000 000

## 1.2 SPILLEMIDDELRAPPORTEN

Rapporten inneholder syv kapitler som til sammen rapporterer og beskriver idrettsorganisasjonenes bruk av de tildelte spillemidlene for 2022.

- Kapittel 1 beskriver innholdet i rapporten, samt søknad og tildeling.
- Kapittel 2 inneholder en overordnet vurdering av måloppnåelse vurdert opp mot statens mål med tilskuddet.
- Kapittel 3 inneholder en gjennomgang av de forskjellige tilskuddspostenes bidrag til måloppnåelse.
- Kapittel 4 inneholder en gjennomgang av de prioriterte målene fra spillemiddelsøknaden.
- Kapittel 5 inneholder rapportering av temaer som er spesielt etterspurt av departementet.
- Kapittel 6 inneholder rapport for andre tilskudd enn spillemidlene.
- Kapittel 7 inneholder økonomisk rapportering.
- Vedlegg A: Inneholder en gjennomgang av måloppnåelse for målene listet i vedlegg B i søknaden.

I kapittel 6 rapporteres tildelingene listet nedenfor:

- Tilskudd til treårig «Krafftak for mangfold og inkludering i idrett» gitt i brev datert 15. september 2021
- Tilskudd til «Tilbake til idretten» gitt i brev datert 7. september 2021
- Tilskudd til «Ung frivillig fond» gitt i brev datert 2. mars 2017
- Ekstraordinært tilskudd til særforbund og idrettskretser gitt i brev datert 15. september 2021

## **Nøkkeltallsrapport for 2022**

For å forenkle idrettslagenes hverdag og bedre kvaliteten på den samlede rapporteringen har NIF innført «Samordnet søknad og rapportering» for idrettslagene med frist 30. april hvert år. Her rapporterer idrettslagene alle relevante data, herunder blant annet medlems- og aktivitetsdata. Medlems- og aktivitetsdata vil derfor først bli presentert som en sentral del av nøkkeltallsrapporten 1. oktober.

## **Pandemi**

Årene 2020 og 2021 la store begrensninger på idretten. Enkelte geografiske områder, enkelte idretter og enkelte aldersgrupper ble ekstra hardt rammet av restriksjonene som ble innført. Nøkkeltallsrapporten for 2021 viste en økning i medlemstall fra 2020 til 2021. Unntaket var jenter 13 – 19 år. Selv om restriksjonene knyttet til pandemien i liten grad preget aktivitetene i idrettslagene i 2022, er det foreløpig ukjent om medlemstallene for 2022 er tilbake til årene før pandemien.

## 2 SAMLET VURDERING AV MÅLOPPNÅELSE

### Statens mål med tilskuddet

Tilskuddet skal bidra til å sikre at norsk idrett har gode og stabile rammebetingelser som gir grunnlag for et godt og omfattende aktivitetstilbud. Det er idrettslagenes aktivitetstilbud som i første rekke legitimerer tilskuddet.

Statens overordnede mål for tilskuddet til NIF er å:

- Bidra til å opprettholde og utvikle NIF som en frivillig, medlemsbasert organisasjon.
- Bidra til å opprettholde og utvikle et godt aktivitetstilbud i den organiserte idretten.
- Bidra til å bevare og sikre NIF som en åpen og inkluderende organisasjon og til at idrettslagene er arenaer for meningsdannelse og sosialt fellesskap.

### Organisasjon

NIF med underliggende organisasjonsledd er alle frivillige, medlemsbaserte og uavhengige organisasjoner. Det finnes idrettslag i alle landets kommuner. Idrettslagene utvikler seg i takt med medlemmenes ønsker og behov. 7 808 ordinære idrettslag var tilknyttet NIF ved utgangen av 2021. Dette er en nedgang på 37 lag sammenlignet med situasjonen ved utgangen av 2020. Antall fleridrettslag ble redusert med ni, mens det ble 28 færre særvidrettslag.

Kategori	2015	2016	2017	2018	2019	2020	2021	Endring siste seks år
Særvidrettslag	6 212	6 281	6 268	6 198	6 197	6 059	6 031	-181
Fleridrettslag	1 864	1 884	1 813	1 815	1 793	1 786	1 777	-87
<b>Antall idrettslag</b>	<b>8 076</b>	<b>8 165</b>	<b>8 081</b>	<b>8 013</b>	<b>7 990</b>	<b>7 845</b>	<b>7 808</b>	<b>-268</b>
Endring antall lag		89	-84	-68	-23	-145	-37	
Prosentvis endring		1,1 %	-1,0 %	-0,8 %	-0,3 %	-1,8 %	-0,5 %	-3,3 %

Sett i et seksårsperspektiv har det vært en nedgang i antall særvidrettslag og fleridrettslag. Totalt er reduksjonen innen ordinære idrettslag på 268 i seksårsperioden.

Antall bedriftsidrettslag tilknyttet Norges Bedriftsidrettsforbund var 1 528 ved årsslutt. Antallet er redusert betydelig de siste årene. Norges Bedriftsidrettsforbund har gjort en omfattende og bevisst jobb med å avklare medlemskapet til bedriftsidrettslagene.

Totalt var 9 336 idrettslag tilknyttet Norges idrettsforbund ved utgangen av 2021. 55 særforbund var tilknyttet NIF gjennom hele året og NIF har 11 idrettskretser.

### Idretter

Aktivitetstilbudet utvikles, og nye idretter tas opp i eksisterende særforbund. Idrettsstyret har i 2022 godkjent tre nye idretter som grener i like mange særforbund. Ved årsskiftet kunne idrettslagene tilby 189 forskjellige idretter. De nye idrettene er:

- Norges Danseforbund: Orientalisk dans
- Norges Skiforbund: Randonee
- Norges Cykleforbund: E-sykling

## Medlems- og aktivitetsutvikling

En samlet oversikt over aktivitets- og medlemstall for 2022 vil bli presentert i en egen nøkkeltallsrapport 1. oktober.

Tallene det refereres til nedenfor er hentet fra Nøkkeltallsrapporten for 2021 og er samlet inn gjennom samordnet rapportering samme år. Det har vært arbeidet systematisk i flere år med å heve kvaliteten på medlems- og aktivitetsdata som rapporteres via samordnet rapportering. Arbeidet har gitt gode resultater. Det legges ned mye ressurser i dette arbeidet i NIF, idrettskretser og særforbund. Det er utviklet digitale hjelpemidler som gjør at idrettslagene kan hente medlemsdata direkte fra medlemssystemet og som gjør det enklere å identifisere uvanlig store endringer i medlems- og aktivitetsdata i det enkelte idrettslaget.

Det er også en positiv utvikling i dataomfanget innenfor det elektroniske medlemsregisteret. Antall medlemskap registrert her begynner å nærme seg antallet medlemskap rapportert i samordnet rapportering. NIF begynner å få god oversikt over antall unike medlemmer.

## Medlemsutvikling

Medlemskap	2015	2016	2017	2018	2019	2020	2021	Siste år	Siste 6 år	%-vis vekst siste 6 år
Kvinner	766 621	787 382	789 641	799 319	793 416	715 444	721 980	6 536	-44 641	-5,8 %
Menn	1 123 426	1 134 626	1 136 919	1 141 356	1 136 749	1 036 886	1 060 426	23 540	-63 000	-5,6 %
<b>Totalt</b>	<b>1 890 047</b>	<b>1 922 008</b>	<b>1 926 560</b>	<b>1 940 675</b>	<b>1 930 165</b>	<b>1 752 330</b>	<b>1 782 406</b>	<b>30 076</b>	<b>-107 641</b>	<b>-5,7 %</b>
Kvinneandel	40,6 %	41,0 %	41,0 %	41,2 %	41,1 %	40,8 %	40,5 %			

Det var registrert 1 782 406 medlemskap i de ordinære idrettslagene ved utgangen av 2021. Tallene viser en oppgang på rundt 30 000 medlemskap siden registreringen i 2020.

Norsk idrett har hatt en positiv utvikling i antall medlemskap i ordinære idrettslag over flere år, men i 2020 falt medlemstallet kraftig grunnet koronapandemien (en total nedgang på nærmere 180 000 medlemmer). Tallene for 2021 viser positive tendenser, men norsk idrett har fortsatt en nedgang på nær 148 000 medlemskap siden 2019.

96 prosent av idrettslagene har rapportert medlemsdata for 2021. Dette er en nedgang på ett prosentpoeng sammenlignet med 2020. 292 ordinære idrettslag (4 prosent) har ikke rapportert data. Disse idrettslagene er ikke med i oversiktene og tabellene i dette kapitlet, noe som betyr at det reelle medlemstallet i ordinære idrettslag er noe høyere enn de oppgitte tallene i denne rapporten.

Ved årsslutt 2021 var det registrert i underkant av 126 000 medlemskap gjennom bedriftsidrettslagene. Det er en reduksjon på rundt 13 000 medlemskap i bedriftsidrettslag fra 2020 til 2021. Nedgangen i 2021 skyldes med stor sannsynlighet manglende rapportering fra bedriftsidrettslagene og ikke en reell nedgang i medlemstallet. Knappt 50 prosent av alle bedriftsidrettslag rapporterte sine medlemmer i 2021.

## Aktivitetsutvikling

Alle betalende medlemmer som deltar regelmessig i idrettslagets ordinære treningsaktivitet, eller representerer idrettslaget i konkurranser, skal regnes som "aktive medlemmer" med tilhørighet i en konkret gruppe/gren. Med "regelmessig" menes sammenhengende deltakelse gjennom sesongen.

Et medlem kan telles flere ganger i aktivitetsstatistikken. En gutt som for eksempel spiller fotball om sommeren og ishockey om vinteren vil registreres som aktiv i begge særforbund og dermed bli talt to ganger når en presenterer det samlede aktivitetstallet for norsk idrett.

Flere særforbund organiserer flere grener. Ei jente som spiller både sandvolleyball og volleyball vil bli rapportert som aktiv i begge disse grenene. Dette er viktig for at Norges Volleyballforbund skal kunne følge utviklingen av antall aktive. Denne jenta vil også telles med to ganger i den akkumulerte statistikken. Til tross for at noen registreres som aktive både to og tre ganger er medlemstallet høyere enn antall aktive. Dette skyldes at mange idrettslag har trofaste medlemmer som forblir medlemmer og støtter idrettslaget også etter at idrettskarrieren er avsluttet.

Norsk idrett har de siste seks årene hatt en nedgang i antall aktive på 0,8 prosent. I 2021 er nedgangen på 0,9 prosent. Både 2020 og 2021 har vært preget av pandemi, nedstengninger og restriksjoner og er trolig hovedårsak til denne nedgangen i antall aktive de to siste årene. Aktivitetstallet var på 1 525 355 i 2021.

	2015	2016	2017	2018	2019	2020	2021	Siste 6 år	Siste år	%-vis vekst siste 6 år
Jenter/kvinner	627 548	636 109	659 510	658 946	660 102	630 503	618 356	-9 192	-12 147	-1,5 %
Gutter/menn	910 543	917 718	946 715	939 515	939 430	908 152	906 999	-3 544	-1 153	-0,4 %
<b>Totalt</b>	<b>1 538 091</b>	<b>1 553 827</b>	<b>1 606 225</b>	<b>1 598 461</b>	<b>1 599 532</b>	<b>1 538 655</b>	<b>1 525 355</b>	<b>-12 736</b>	<b>-13 300</b>	<b>-0,8 %</b>
Andel Jenter	40,8 %	40,9 %	41,1 %	41,2 %	41,3 %	41,0 %	40,5 %			

Nedenfor vises utviklingen blant aktive medlemmer i aldersgruppen 6-12 år:

	2015	2016	2017	2018	2019	2020	2021	Siste 6 år	Siste år	%-vis vekst siste 6 år
Jenter 6-12 år	227 691	232 306	239 860	239 871	236 394	222 682	220 918	-6 773	-1 764	-3,0 %
Gutter 6-12 år	266 134	265 399	271 281	268 299	265 045	253 509	252 268	-13 866	-1 241	-5,2 %
<b>Summert</b>	<b>493 825</b>	<b>497 705</b>	<b>511 141</b>	<b>508 170</b>	<b>501 439</b>	<b>476 191</b>	<b>473 186</b>	<b>-20 639</b>	<b>-3 005</b>	<b>-4,2 %</b>
Andel jenter	46,1 %	46,7 %	46,9 %	47,2 %	47,1 %	46,8 %	46,7 %			

Aldersgruppen 6-12 år falt med 25 000 i 2020, og har hatt et ytterligere frafall på 3 000 aktive medlemmer i 2021. Jenteandelen i denne aldersgruppen var på 46,7 prosent i 2021, en økning på 0,6 prosentpoeng siden 2015.

Nedenfor vises utviklingen blant aktive medlemmer i aldersgruppen 13-19 år:

	2015	2016	2017	2018	2019	2020	2021	Siste 6 år	Siste år	%-vis vekst siste 6 år
Jenter 13-19 år	125 283	128 993	134 259	136 547	139 877	134 672	128 392	3 109	-6 280	2,5 %
Gutter 13-19 år	162 528	163 402	169 027	167 757	168 769	164 404	162 162	-366	-2 242	-0,2 %
<b>Summert</b>	<b>287 811</b>	<b>292 395</b>	<b>303 286</b>	<b>304 304</b>	<b>308 646</b>	<b>299 076</b>	<b>290 554</b>	<b>2 743</b>	<b>-8 522</b>	<b>1,0 %</b>
Andel jenter	43,5 %	44,1 %	44,3 %	44,9 %	45,3 %	45,0 %	44,2 %			

Totalt 18 100 aktive medlemmer i aldersgruppen har falt fra i 2020 og 2021. Jentene står for en stor del av frafallet de siste to årene, med en nedgang på rundt 11 500. Jenteandelen i denne aldersgruppen var på 44,2 prosent i 2021, en økning på 0,6 prosentpoeng siden 2015.

Nedenfor vises utviklingen i antall parautøvere:

	2015	2016	2017	2018	2019	2020	2021	Siste 6 år	Siste år	%-vis vekst siste 6 år
Anslag jenter/kvinner	3 120	4 129	4 277	4 640	4 645	4 713	4 088	1 593	-625	51,1 %
Anslag gutter/menn	4 654	5 974	6 394	6 651	6 449	6 758	5 951	1 297	-807	27,9 %
<b>Anslag totalt</b>	<b>7 774</b>	<b>10 103</b>	<b>10 671</b>	<b>11 291</b>	<b>11 094</b>	<b>11 471</b>	<b>10 039</b>	<b>2 890</b>	<b>-1 432</b>	<b>37,2 %</b>
Andel jenter/kvinner	40,1 %	40,9 %	40,1 %	41,1 %	41,9 %	41,1 %	40,7 %			

Det er stor usikkerhet knyttet til antall parautøvere da disse ikke registreres særskilt i

medlemsregistrene. I 2021 ble det rapportert 10 039 parautøvere i norsk idrett. Kvinneandelen har ligget stabilt rundt 41 prosent siste seks år.

### Kjønnsbalansen i organisasjonen

Jenteandelen i medlemsmassen hadde en svak nedgang fra 2020 til 2021 med 0,3 prosentpoeng, til 40,5 prosent. Dette er fortsettelsen på en negativ trend de siste årene, i 2020 var kvinneandelen 40,8 prosent. Blant de yngste (0 til 5 år) er det 49,9 prosent jenter, men kvinneandelen synker med alderen.

Individuelle medlemskap - relativt på kjønn						
Kjønn	0-5	6-12	13-19	20-25	26-	Totalt
Kvinne	49,9%	46,4%	43,5%	39,8%	35,4%	<b>40,5%</b>
Mann	50,1%	53,6%	56,5%	60,2%	64,6%	<b>59,5%</b>

### Kjønns- og alderssammensetningen blant dem som styrer norsk idrett

Det har de siste årene vært gjennomført en rekke tiltak knyttet til å få flere kvinnelige ledere, og arbeidet er fortsatt prioritert. Det er gledelig å se at det gjennom 2022 har vært en forsiktig økning av kvinner både som styreledere, styremedlemmer og administrative ledere, selv om det fortsatt er en vei å gå til kjønnsbalanse. Kvinneandelen i styrene er 36,8 prosent. Andelen har gått opp med 0,4 prosent fra 2021. Andelen kvinnelige styreledere i norsk idrett er 28 prosent, noe som er en svak økning fra året før.

### Toppidrett

Norsk toppidrett har oppnådd svært gode resultater og nådd sine mål for 2022. Hovedmålene var rettet mot resultater i olympiske og paralympiske leker i Beijing. I OL tok Norge 37 medaljer mot målet på 32 medaljer, mens målene ble delvis nådd i Paralympics der Norge tok 7 medaljer, mot målet som var 8 medaljer. Norge var beste nasjon i OL 2022, som vi også var i 2018, mens vi ble 8. beste nasjon i Paralympics. Totalt sett har Norge tatt 110 medaljer i OL, Paralympics, VM og EM i 2022.

### Frivillighet

Ifølge Frivillighetsbarometeret til Frivillighet Norge, var andelen av befolkningen som oppgir at de har deltatt i frivillig arbeid de siste tolv månedene 58 prosent for 2022. Dette er en oppgang på omtrent tre prosentpoeng sammenlignet med året før, men man er fortsatt ikke tilbake til de samme nivåene som før koronapandemien hvor 63 prosent av befolkningen oppga at de hadde deltatt i frivillig arbeid.

Når det kommer til frivillighet i idretten, viser det samme barometeret at 17 prosent av befolkningen i 2022 har deltatt i frivillig arbeid i denne sektoren.

### Grunnlag for videre utvikling og vekst

Idrettsdeltakelsen i Norge er fortsatt høy blant barn og ungdom. Dette skal vi være stolte av, men samtidig må vi fortsette å utvikle oss slik at like mange vil delta i idretten fremover og at vi sikrer at vi får med alle grupper. Noen har blitt borte under pandemien, tilbudet av



fritidsaktiviteter øker, kostnadene har økt i samfunnet generelt og mange idrettslag rapporterer at de opplever at det er flere som ikke betaler medlems- og treningsavgift.

Det har vært et stort fokus på økonomi som barriere det siste året, og arbeidet med å redusere disse barrierene skal og må fortsette på ulike nivå. Samtidig som barrierene for deltakelse må senkes, må norsk idrett opprettholde ambisjonen om å øke kompetansen i norsk idrett. Antall trenere som har tatt trenerattesten øker og arbeidet med en bedre politiattestordning, som både gjør det enklere for idrettslagene og ikke minst tryggere for barna, har gjort fremskritt. «Én idrett – like muligheter. Parastrategi for norsk idrett 2022-2027» har vært et paradigmeskifte i arbeidet med en likeverdig idrett, og har samlet både særforbund, idrettskretser og NIF mot et felles løft og kulturendring for å nå visjonen om idrettsglede for alle. Norsk idrett skal fortsatt jobbe for at alle, uavhengig av kjønn, etnisitet, funksjonsnedsettelse eller økonomi, skal få mulighet til å oppleve idrettens sterke fellesskap.

Samtidig skal vi fortsette å utvikle verktøy som gjør det enklere for idrettslag å kunne fokusere på selve idretten og arbeidet med å sikre gode rammebetingelser fortsetter.

### **Oppsummering**

Den samlede måloppnåelsen sett i forhold til statens overordnede mål som i stor grad er sammenfallende med idrettens egne mål, er etter NIFs mening fortsatt god. Usikkerheten ved forrige rapportering vedrørende effektene av koronapandemien synes å være mindre nå, i den forstand at nedgang i aktivitet og medlemmer ikke viser samme negative trend, men det er fortsatt en nedgang totalt sett for både frivilligheten og antall medlemmer og aktivitet.

Idrettslagenes bidrag til gode, trygge og attraktive idretts- og oppvekstmiljøer for barn og ungdom er utvilsomt en viktig bærebjelke i det norske samfunnet. Til tross for korona og en stor nedgang i 2020 viser aktivitetstallene en vekst sett i et seksårsperspektiv. Vi følger spent med på utviklingen av aktivitetstallene for jenter, der vi har sett en brattere nedgang, særlig i ungdomsgruppen, enn tilfellet er for guttene i samme aldersgruppe det siste året. Kvinneandelen øker blant ledere, toppidretten leverer fantastiske resultater i mange idretter. Vi er fremdeles usikre på de langsiktige effektene av korona når det gjelder omfanget av dugnad og frivillig innsats, eller om endringen i frivillighet er en del av en større samfunnstrend. Den norske idrettsmodellen må fortsatt sikres og utvikles for å møte morgendagens behov.

### 3 SPILLEMIDLENES BIDRAG TIL MÅLOPPNÅELSE

De overordnede målene for tilskuddet til NIF ligger til grunn for idrettsorganisasjonenes arbeid finansiert over spillemidlene. I tillegg løfter departementet fram frivillighet og behovet for god balanse mellom kompetanse- og kvalitetskrav ved ivaretagelse av frivilligheten.

Departementet setter også opp egne prioriteringer for tilskuddet i 2022. Der anerkjenner departementet NIFs overordnede mål om å få organisasjonen tilbake der den var før pandemien, med et spesielt søkelys på å hindre at pandemien skal bidra til økte skjjevheter i deltakelse.

Ved siden av å løfte fram NIFs ansvar for å legge til rette for deltakelse for alle, og arbeidet med å forebygge rasisme, seksuell trakassering og overgrep, setter departementet opp følgende kriterier for tildelingen:

- Arbeidet med å redusere økonomiske hindringer for barn og unges deltakelse i idrett skal prioriteres. Alle særforbund bør ha oversikt over kostnader og kostnadsdrivere i sine idretter, samt ha mål og strategier for hvordan de skal redusere kostnader. På lagsnivå bør det arbeides aktivt for å redusere kostnader ved deltakelse.
- Arbeidet med å sikre god kjønnsbalanse i alle organisasjonsledd skal prioriteres.
- Arbeidet med inkludering av jenter med minoritetsbakgrunn skal prioriteres.
- Arbeidet med inkludering av personer med nedsatt funksjonsevne (paraidretten) skal prioriteres. Satsingen på idrett for personer med nedsatt funksjonsevne skal videreføres både når det gjelder breddeidrettstilbudet og i toppidretten.
- Arbeidet mot spiseforstyrrelser i idretten (Sunn idrett) skal prioriteres, både av NIF sentralt, av særforbundene og i lagene. Kompetanseheving er vesentlig.

#### 3.1 POST 1

NIF ble tildelt 145 millioner kroner over post 1 i 2022. Disse midlene benyttes sammen med andre inntekter til drift av NIF sentralt, idrettskretsene og til fellestjenester og fellesoppgaver for hele idrettsorganisasjonen.

Av post 1 midlene ble totalt 53,4 millioner kroner overført til idrettskretsene. 45,5 millioner ble overført som et ramme- og klubb utviklingstilskudd, mens 7,9 millioner kroner ble overført til arbeid med paraidrett.

52,5 millioner kroner ble benyttet til fellestjenestene:

- Grunnfinansiering av idrettens IT-løsninger
- Subsidiert leie av leien på idrettens hus

Fellestjenesten som leveres av Idrettens regnskapskontor er selvfinansiert.

#### **NIF sentralt og idrettskretsene**

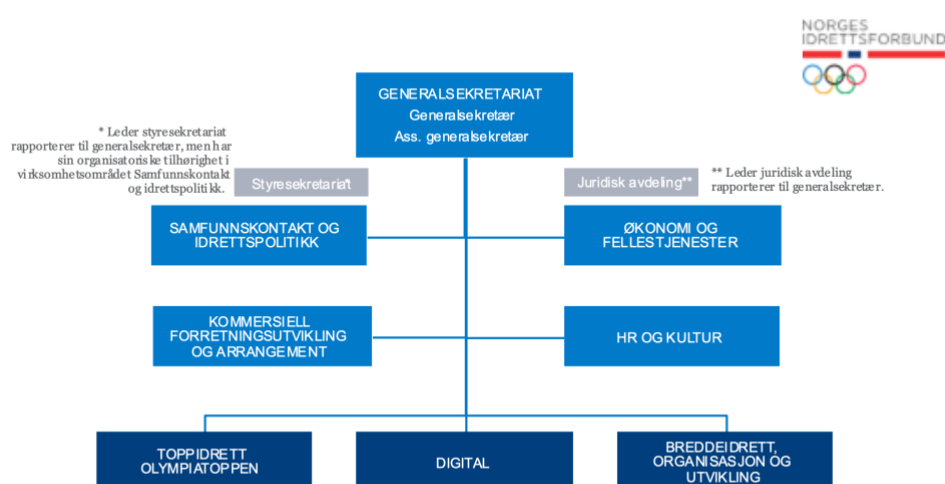
2022 har, som 2020 og 2021, vært et krevende år. For NIF sentralt og idrettskretsene har koronapandemien påvirket arbeidet i stor grad, også i 2022. Økte levekostnader som økende renter, dyrere strøm og stigende priser påvirker også idretten. Det er kostbart og krevende å få medlemmer, aktive og frivillige tilbake til idretten. Mye tid er gått med til kontakt med særforbund, idrettslag og myndigheter rundt mulighet for å holde idretten i gang, behov for støtteordninger, tiltakspakker og arbeid med å tilrettelegge for en vellykket gjenåpning.

Nedenfor følger en oppstilling av andre viktige arbeidsoppgaver det har vært arbeidet med i 2022 og som er delvis er finansiert over post 1. Enkelte av disse får en bredere omtale andre steder i rapporten.

- Arbeid for å bedre idrettens omdømme og rammebetingelser.
- Arbeid med oppfølging av særforbund, idrettsråd og idrettslag.
- Arbeid med utvikling og oppdatering av kurs.
- Arbeid med utvikling av digitale løsninger for å lette idrettslagenes hverdag.
- Implementering av parastrategien.
- Utvikle bærekraftsstrategi.
- Forebygging og håndtering av seksuell trakassering.
- Arbeid mot rasisme og annen diskriminering.
- Arbeid med etisk og trygg idrett.
- Arbeid med «Sunn idrett».
- Arbeid for å bedre kjønnsbalansen i alle deler av organisasjonen.
- Arbeid med å videreutvikle medlemssystemet og forbedre kvaliteten på medlemsdata.
- Arbeid med godt styresett.
- Oppfølging av funnene i riksrevisjonens rapport.
- Arbeid med modernisering av organisasjonen, herunder strategi- og organisasjonsutvikling (SOU prosjektet).
- Arbeid for å fremme norsk idretts verdier og mål internasjonalt.

## NIFs sentraladministrasjon

Etter relativt store endringer i organisasjonen i 2021, har 2022 vært et stabilt år der det kun har vært foretatt mindre justeringer. Området HR og kultur, som tidligere falt inn under assisterende generalsekretær sitt ansvarsområde, er nå besatt med en egen leder, og det har styrket den strategiske kapasiteten i organisasjonen. Åremålsstillingen «toppidrettssjef» ble lyst ut våren 2022, og etter en ansettelsesprosess med eksternt bistand ble åremålsstillingen forlenget med fire år for nåværende stillingsinnehaver.



## Ledergruppe

NIFs ledergruppe besto ved årsskiftet av generalsekretær, assisterende generalsekretær og lederne for de sju virksomhetsområdene:

- Breddeidrett, organisasjon og utvikling
- Toppidrett Olympiatoppen
- Digital
- Samfunnskontakt og idrettspolitik
- Kommersiell forretningsutvikling og arrangement
- Økonomi og fellestjenester
- HR og Kultur

## Breddeidrett, organisasjon og utvikling

Virksomhetsområdet har ansvaret for breddeidrett og organisasjonsutvikling, oppfølging av særforbund og idrettskretser og forvalter ulike tilskuddsordninger. Virksomhetsområdet har foruten kompetanse- og aktivitetsutvikling i breddeidretten blant annet ansvar for idrett og bærekraft, klima- og miljø, økonomi som barriere, paraidrett, kjønnsbalanse og Sunn idrett.

## Digital

NIF Digital er en pådriver for å identifisere og utvikle idrettens fellesløsninger. En økende andel av disse tjenestene skjer gjennom eksterne aktører. Det jobbes kontinuerlig med å koordinere og samhandle med idrettsorganisasjonen om utvikling, drift og forvaltning av felles digitale tjenester for norsk idrett. NIF Digital skal være en pådriver for idrettens helhetlige digitaliseringsarbeid og transformasjon.

NIF digital har ansvar for fellestjenester som retter seg mot hele norsk idrett og leverer tjenester som understøtter effektiv klubbdrift med god internkontroll, aktivitetstjenester, støtte for å bli med for organisasjonsledd og idrettslag, samordnet rapportering og digitale søknadsordninger, effektive arbeidsformer og samhandling gjennom idrettens Microsoft 365 plattform, felles innsikt og analyseplattform og støtte for nye inntekter gjennom bruk av det digitale økosystemet i norsk idrett. Verktøyene tilbys i økende grad via [www.minidrett.no](http://www.minidrett.no) og gjennom en moderne og effektiv plattform med gode integrasjonsgrensesnitt for tredjeparter.

## Samfunnskontakt og idrettspolitik

Dette virksomhetsområdet omfatter idrettspolitik, inkludert anleggspolitik, kommunikasjon, internasjonalt politisk arbeid, internasjonalt utviklingssamarbeid, verdiarbeid gjennom etisk og trygg idrett og krafttak for mangfold og inkludering. *Lillehammer olympic legacy sport center* er også en viktig del av det internasjonale arbeidet i virksomhetsområdet.

Avdelingen jobber både med idrett i politikken og med politikk i idretten, og har ansvar for hvordan NIF sentralt kommuniserer internt og overfor omverdenen.

For en organisasjon som Norges idrettsforbund er det helt vesentlig med et tett og godt forhold til beslutningstakere på alle forvaltningsnivå i Norge. Derfor er myndighetskontakt et omfattende og viktig område for idretten. På nasjonalt hold er det god dialog både med Storting, regjering og departementene, samt at alle politiske partier blir fulgt opp og

behandlet likt. Gjennom idrettskretsene er det oppfølging av alle fylker og stortingsbenker, og sammen med idrettsrådene utøves oppfølging, informasjon og påvirkning overfor kommunene.

Avdelingen har flere fagområder som utvikler idrettens egen politikk på området. Det kan være innenfor temaer i etisk og trygg idrett, kommunikasjon, idrettens anleggspolitikk eller internasjonalt arbeid osv. I samarbeid med andre fagavdelinger utvikles idrettens politikk med mangfold, integrering og bærekraft som eksempler. Idrettens utviklingssamarbeid sorterer også under samme virksomhetsområde.

### **Kommersiell forretningsutvikling og arrangement**

Virksomhetsområdet har ansvaret for kommersielle avtaler, forvaltning av NIFs merkevare og utvikling av konsepter for salg til næringslivet. I tillegg har virksomhetsområdet ansvaret for å gjennomføre fremragende arrangement som NIF selv eier eller i samarbeid med andre partnere.

Det kommersielle ansvaret innebærer at virksomhetsområdet jobber tett sammen med alle virksomhetsområdene i NIF, inklusive Olympiatoppen med mål om å skape bedre økonomiske rammevilkår som støtter oppunder målsetningene om flere med lenger og flere nye medaljer.

### **Økonomi og fellestjenester**

Innenfor økonomiområdet ligger økonomistyringen av NIF og forvaltning. I økonomistyring ligger budsjett, regnskap, analyser og rapportering for NIF. Under forvaltningen ligger et overordnet ansvar for rammeverket for alle forvaltningsordningene i NIF, og et ansvar for at NIF har gode forvaltningsrutiner.

Innenfor fellestjenester ligger:

- Idrettens regnskapskontor (IRK)
- Idretten hus (IH) på Ullevaal stadion

IRK er et selvfinansiert regnskapskontor som tilbyr lønns- og regnskapstjenester til underliggende organisasjonsledd (primært særforbund og idrettskretser).

NIF drifter og er ansvarlig for samlokaliseringen av idretten på Ullevål. Det pågår prosesser vedrørende nye leiekontrakter og rehabilitering av lokalene.

### **HR og kultur**

Virksomheten har ansvar for organisasjons- og kulturutvikling, kompetanseutvikling, personal og lønn.

## **3.2 POST 2**

Tilskuddet over post 2 utgjorde 285 millioner kroner i 2022. Midlene tildeles som et rammetilskudd, og fordeles til særforbundene ut fra kriterier vedtatt av idrettsstyret. En mindre andel går til å dekke felleskostnader for særforbundene.

Særforbundene har flere inntektskilder og de er svært forskjellige i størrelse og omsetning. På flere viktige innsats- og aktivitetsområder utgjør rammetilskuddet kun en del av finansieringen. I tillegg til spillemidler er markeds- og medlemsinntekter viktige.

Post 2 gis som en grunnstøtte og benyttes til å dekke deler av særforbundenes kostnader til sentrale arbeidsoppgaver som:

- a. Administrasjon, politisk ledelse, internasjonalt arbeid
- b. Lede konkurransevirkosomheten og administrere aktivitetstilbudene for alle aldersgrupper. Herunder sette opp terminlister, cuper osv, samt ha system for dommere, teknisk delegert og andre som trengs for gjennomføring av kamper og konkurranser.
- c. Toppidrett, landslagsvirkosomhet og talentutvikling
- d. Særidrettslig arbeid med anlegg
- e. Tilrettelegging for paraidrett
- f. Verdiarbeid
- g. Andre administrative oppgaver som er ulike etter særforbundets egenart

Tilskuddene fra post 2 fordeles basert på fem kriterier:

- a. Grunntilskudd
- b. Regionstilskudd
- c. Aktivitetstilskudd
- d. Tilskudd til idrett for personer med nedsatt funksjonsevne
- e. Tilskudd til utviklingsorientert ungdomsidrett

Særforbundene utformer selv mål og tiltak for bruken av midlene innenfor rammen av de overordnede målene for tilskuddet.

### **Paraidrett**

Det ble via post 2-tildelingen fordelt 21 098 130 kroner til særforbundenes arbeid innenfor paraidrett. Midlene ble fordelt utfra fem kriterier, som dannet grunnlaget for vurderingen av særforbundenes arbeid med paraidrett. Kriteriene som ble lagt til grunn var:

1. Antall aktive medlemmer i paraidrett (snitt siste tre år).
2. Hvorvidt særforbundet har toppidrettsutøvere, landslag og driver med talentutvikling.
3. Hvorvidt særforbundet arbeider med organisasjonsutvikling, har en administrativ satsing og tar ansvar for å få skape utvikling innenfor området.
4. Hvorvidt særforbundet har integrert paraaktiviteten i sin ordinære trenings- og konkurranseaktivitet.
5. Det femte kriteriet er et utjevningskriterium. Dette kriteriet brukes til å utjevne tildeling av midlene, slik at ingen særforbund får mindre enn 90 prosent av forrige års tilskudd.

Kriterium 3 ble tillagt høyest verdi. 47 særforbund fikk tildelt midler på post 2 til arbeidet med paraidrett.

### 3.3 POST 3

NIF fikk tildelt 175 millioner kroner over post 3. I tillegg til de overordnede målene gitt i tildelingsbrevet, er det beskrevet ytterligere tre mål for post 3-tildelingen. Disse er:

1. Bidra til et godt tilbud til barn (6-12 år) i den frivillige, medlemsbaserte idretten.
2. Bidra til et godt tilbud for ungdom (13-19 år) i den frivillige, medlemsbaserte idretten.
3. Bidra til gode rammebetingelser for de lokale idrettslagene.

Post 3-midlene fordeles til følgende tre hovedsatsingsområder:

- a) 154 millioner kroner ble fordelt til barne- og ungdomssatsing i særforbundene.
- b) 12 millioner kroner ble fordelt til «utstyrsordningen».
- c) 10,4 millioner kroner ble fordelt til fellesidrettslig kompetanseutvikling og fellesprosjekter.

I tillegg ble Sunn idrett tilført 975 000 kroner fra post 3. Barneidrettsforsikringen ble også dekket over denne posten (1,2 millioner kroner).

Tilskuddet til særforbundenes barne- og ungdomssatsing fordeles basert på følgende fire kriterier:

1. Aktivitetsomfang
2. Aktivitetsutvikling
3. Kompetanseutvikling
4. Kvalitet og verdigrunnlag

Data for aktivitetsomfang og utvikling hentes fra samordnet rapportering. Ved resultatvurderingen innenfor kategoriene aktivitetsomfang og utvikling vektet de forskjellige aldersgruppene ulikt.

- Barn 6-12 år har vektall 4.
- Ungdom 13-19 år har vektall 6.
- Unge voksne 20-25 år vektall 1.

Post 3-midler kan ikke benyttes til tiltak for aldersgruppen 20-25 år, men størrelsen på aldersgruppen inngår i beregningsgrunnlaget, fordi antall aktive innenfor denne gruppen gir en indikasjon på hvorvidt særforbundet har lyktes med å beholde ungdommen gjennom hele ungdomstiden.

I tillegg vurderes aktivitetsomfang og utvikling for utøvere med nedsatt funksjonsevne. Disse er gitt vektall 10 i beregningen. Paraidrett er et viktig satsingsområde. Midler fra post 3 øremerkes og fordeles basert på måloppnåelsen innenfor følgende tre kriterier:

- a) Antall utøvere med nedsatt funksjonsevne.
- b) Utvikling i antall utøvere siste fire år.
- c) Formell og praktisk implementering og utvikling av aktivitets- og konkurransetilbud knyttet til paraidrett.

Når det gjelder kriteriene kompetanseutvikling og kvalitet og verdigrunnlag hentes data fra en egen rapportering for gjennomførte kompetansetiltak og fra statusmøter. Særforbundene må dokumentere kompetansearbeidet, både strukturelt og gjennom registrering av

gjennomførte tiltak i idrettskurs. Dette har ført til økt kvalitet på læringsmål og kursregistrering, og medfører at NIF samlet sett har en god oversikt over kompetansearbeidet i norsk idrett. Her kommer NIF tilbake med flere detaljer i nøkkeltallsrapporten.

NIF gjennomfører årlige statusmøter med hvert særforbund på faglig/administrativt nivå, der særforbundenes formelle og reelle oppfølging av prinsippene bak den norske idrettsmodellen blir evaluert. I forkant av møtene fyller alle særforbundene skriftlig ut en omfattende undersøkelse som rapportering for inneværende år. I møtene vektlegges en generell gjennomgang av det enkelte særforbundets arbeid og resultater innenfor barne-, ungdoms- og breddeidretten, samt leveransene innenfor sentrale kompetanseområder. Totalt ti punkter vurderes. Resultatene vurderes etter en enkel skala hvor det gis karakterene (score) null, en og to.

- 0 = Ikke implementert
- 1 = Under arbeid
- 2 = Implementert

Det vil til enhver tid være noen særforbund som av forskjellige årsaker eller på grunn av idrettens egenart, ikke oppnår full score. Det er derfor ikke et mål å ha en modell der alle oppnår full score. Hvis alle scorer fullt på et punkt bør dette tas ut og erstattes av andre prioriteringer. Derfor oppdateres og justeres kriteriene jevnlig for hva som skal til for å få full score, slik at organisasjonen har noe å strekke seg etter og når de overordnede idrettspolitiske målene. Som eksempel er kriteriet «formelle vedtak barn ungdom og paraidrett» tatt ut i 2022 og erstattet med kriteriet for «trenerattest» som ble vedtatt implementert på Idrettstinget i 2021.

De ti punktene som vurderes er vist i tabellen nedenfor:

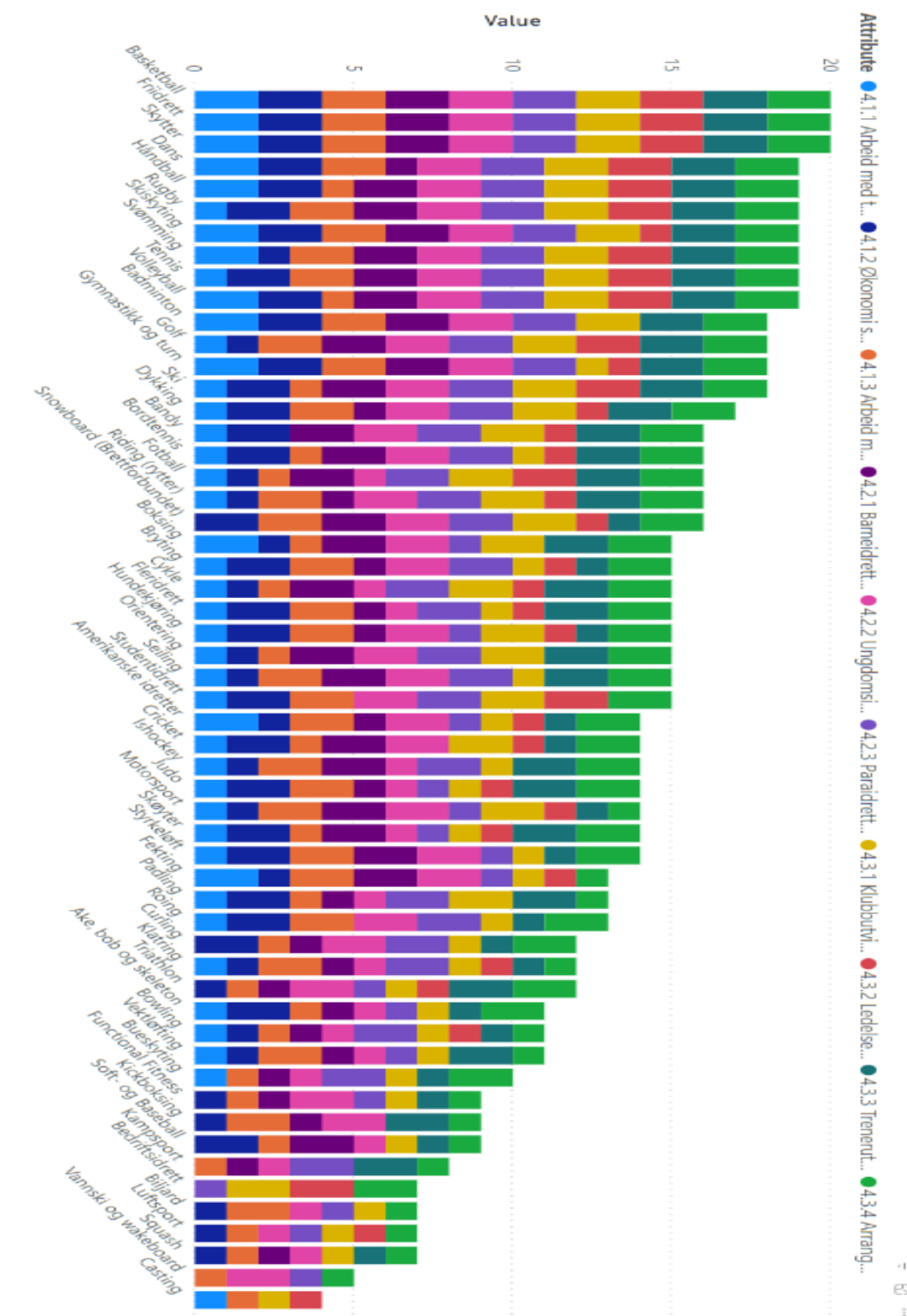
Kategori	Kriterium	Verdi
Verdigrunnlag og verdiarbeid	Trenerattest	Hvert kriterium gir: 0 = 0 kr 1 = 30 000 kr 2 = 60 000 kr
	Økonomi som barriere	
	Seksuell trakassering	
Praktisering i aktivitets- og konkurransetilbudet	Barneidrett	Hvert kriterium gir: 0 = 0 kr 1 = 20 000 kr 2 = 40 000 kr
	Ungdomsidrett	
	Aktivitets- og konkurransetilbud funksjonshemmede (paraidrett)	
Helhetlig kompetansetilbud	Klubbutvikling	Hvert kriterium gir: 0 = 0 kr 1 = 20 000 kr 2 = 40 000 kr
	Ledelsesutvikling	
	Trenerutvikling	
	Arrangementsutvikling (barn, ungdom og paraidrett)	
<b>Maksimal utbetaling</b>		<b>460 000</b>

### Vurdering av måloppnåelse

Ut ifra særforbundenes tilbakemeldinger i NIFs evaluering av post 3, og ut ifra den rapporterte utviklingen på de prioriterte områdene, fremstår det tydelig at post 3-midlene og forvaltningen av disse bidrar til økt måloppnåelse. Flere særforbund uttrykker at dette gir



retning og prioritering til utviklingen av egne mål, egen organisasjon og aktivitet. De rapporterer at selve gjennomgangen, både i møtene med NIF og ikke minst i forberedelsesfasen, gir økt bevissthet rundt arbeidet med idrettens felles mål og prioriteringer. Resultatene fra vurderingen er vist i figuren nedenfor. Pandemien påvirket noen særforbund også i 2022, all den tid de tre første månedene i 2022 var preget av pandemi, og særforbundene har hatt ulike forutsetninger for å få gjennomført aktivitet.



### **Overføring av post 3-midler fra 2021 til 2022**

Særforbundene ble gitt adgang til å overføre ubrukke post 3-midler fra 2021 til 2022. Som et resultat av dette overførte 14 særforbund 7,7 millioner kroner til 2022. Disse midlene inngår som en del av årets rapportering. Særforbundene er ikke gitt adgang til å overføre midler fra 2022 til 2023.

### **3.4 POST 4**

Tildelingen over post 4 er avgjørende viktig for måloppnåelse. Dette utgjør 71 prosent av Olympiatoppens totale budsjett for 2022 og er dermed helt avgjørende for at Olympiatoppen skal kunne fylle sin misjon og løse sitt oppdrag i norsk toppidrett. I tillegg til tildeling over post 4 har Olympiatoppen noen markedsinntekter og noe prosjektfinansiering gjennom tilskudd fra stiftelser.

## 4 MÅLOPPNÅELSE PRIORITERTE OMRÅDER 2022

Nedenfor følger en kronologisk gjennomgang av målene listet i kapittel 2, «Prioriterte områder for 2022» i spillemiddelsøknaden.

Selv om målene nedenfor vurderes hver for seg, er det viktig også å se måloppnåelsen i sammenheng. Arbeid med inkludering og mangfold kan ikke ses på isolert fra arbeidet som foregår med idrettstilbudene gjennom særforbundene. Toppidrettsarbeidet er et samarbeid mellom særforbund og Olympiatoppen. Slik vil måloppnåelsen for områdene nedenfor være et produkt av innsats flere steder i organisasjonen.

### 4.1 REKRUTTERING



Mål for 2022:

Norsk idrett skal jobbe for å øke medlemstallet til samme nivå som før pandemien, og for å ha tilstrekkelig mange frivillige (trenere, dommere og tillitsvalgte) til å skape sunn, god og bærekraftig idrettsaktivitet på samme nivå som i 2019.

I 2022 har norsk idrett jobbet for

- å komme tilbake til aktivitetstall på 2019-nivå
- å ha tilstrekkelig mange frivillige (trenere, dommere og tillitsvalgte)

#### **Aktivitetstall på 2019-nivå**

Pandemiens første år førte til en nedgang på totalt 60 877 aktive medlemmer, som tilsvarer 3,8 prosent (Nøkkeltallsrapporten 2020). Aktivitetstallene for 2021 viste en ytterligere nedgang på 13 300 aktive medlemmer, som tilsvarer 0,9 prosent fra 2020 til 2021.

Fra 2019 til 2021 har norsk idrett hatt en nedgang på totalt 74 177 aktive medlemmer. Dette tilsvarer en nedgang på 4,6 prosent fra 2019 til 2021. Nedenfor vises nedgangen blant aktive medlemmer fra 2019 til 2021 i de ulike aldersgruppene:

- 6,1 prosent i aldersgruppen 0-5 år (nedgang på 3271 aktive medlemmer)
- 5,6 prosent i aldersgruppen 6-12 år (nedgang på 28 253 aktive medlemmer)
- 5,9 prosent i aldersgruppen 13-19 år (nedgang på 18 092 aktive medlemmer)
- 1,1 prosent i aldersgruppen 20-25 år (nedgang på 1323 aktive medlemmer)
- 3,8 prosent i aldersgruppen 26 år og eldre (nedgang på 23 238 aktive medlemmer)

Å komme tilbake til aktivitetstall på 2019-nivå krever arbeid over tid. Rapporterte tall gjennom samordnet rapportering for 2021 viste negativ utvikling i antall aktive medlemmer totalt for hele idrettsorganisasjonen, men enkelte idretter/grener, kjønn og alderssegment viser positiv utvikling.

Vi ser positive tendenser blant de yngste i aldersgruppen 0-5 år og i aldersgruppen 20-25 år. Begge disse målgruppene hadde en vekst i antall medlemmer fra 2020 til 2021.

Uavhengig av alderssegment hadde Norges Amerikanske Idretters Forbund, Basket-, Brett-, Golf-, Luftsport-, Padle-, Squash- og Tennisforbundet alle en vekst på ti prosent eller mer fra

2020 til 2021. Frafallet blant jenter 13-19 år bekymrer idrettsorganisasjonen. Frafallet blant jentene har økt ytterligere fra 2020 til 2021. Rundt 11 500 jenter i aldersgruppen har falt fra siden 2019.

Arbeidet med å komme tilbake til aktivitetstall på 2019-nivå vil kreve mye arbeid og langsiktig innsats av idrettsorganisasjonen, gjennom å støtte idrettslagene og utvikle idrettstilbud som er attraktive for både eksisterende, tidligere og nye medlemmer.

### **Tilstrekkelig mange frivillige (trenere, dommere og tillitsvalgte)**

Å ha tilstrekkelig antall frivillige i norsk idrett med riktig kompetanse er nødvendig for å skape god idrettsaktivitet på alle nivåer og innenfor alle idretter. Det har vært en satsing på å rekruttere tilbake både frivillige og utøvere som forlot idretten under pandemien, blant annet gjennom rekrutteringskonseptet «Det som teller», som NIF lanserte i 2022. Mange idrettskretser hedret sine frivillige i idretten i forbindelse med «Frivillighetens år». Her ble blant annet viktige ildsjeler nominert, og ukentlig ble sentrale frivillige løftet frem som viktige aktører for idrettsglede for alle.

Særforbundene og idrettskretsene har i 2022 hatt et særlig fokus på å styrke idrettslagene sine gjennom økt innsats på klubbbesøk og tiltak i klubb for å stimulere frivilligheten og rekruttere medlemmer som forlot idretten under pandemien.

Det er utfordrende å måle om idretten har tilstrekkelig mange frivillige, i form av trenere, dommere og tillitsvalgte, for å møte de behovene og forventningene det er i norsk idrett. Idretten må jobbe langsiktig, også utover 2022, for å øke antallet og gi de frivillige tilstrekkelig kompetanse for å skape sunn, god og bærekraftig idrettsaktivitet på samme nivå som i 2019.

## **4.2 ORGANISASJONS-, KLUBB- OG KOMPETANSEUTVIKLING**



Mål for 2022:

Norsk idrett skal jobbe for at antall kompetansetiltak kommer tilbake til 2019-nivå, og at en større andel av kompetanseutviklingen skjer digitalt.

I 2022 har norsk idrett jobbet for

- at totalt 30 000 trenere har trenerattest, politiattest og bekreftet tilknytning til et idrettslag
- at dommerattest utvikles og lanseres
- at 1000 idrettslag bruker *Bedre klubb* som virkemiddel for et bedre styresett

I januar 2022 ble nye klubbguiden.no publisert. Sammen med denne nettsiden ble det også laget en ny og mer brukervennlig ressurside for kurslærere og veiledere. E-kurs og digital kompetansebygging har blitt utviklet, og det samme har flere webkurs med kurslærer. Erfaringer i 2022 viser at selv om mye kunnskap kan tilegnes digitalt, er det også kompetanse som utvikles bedre gjennom læringsformer med erfaringsoverføring, trening og veiledning. Kompetanseutviklingen har derfor endret seg til å ha en bedre balanse mellom fysiske og digitale læringsformer. Det er færre deltakere på klassiske kurs av lengre varighet og flere som benytter enkle tilgjengelige måter å skaffe seg det en trenger for å håndtere oppgaver.

Antall kompetansehevende kurs og prosesser for å styrke frivilligheten har økt noe i 2022. 10 prosent flere kursgjennomføringer i 2022 sammenlignet med 2021 og en marginal økning i antall kursdeltagere synliggjør en positiv trend. Sammenlignet med 2019 er det en reduksjon med henholdsvis 22 prosent på antall kursgjennomføringer og 17 prosent reduksjon på antall kursdeltagere. Målet om å komme tilbake til 2019-nivå er altså ikke oppnådd.

Det oppleves at idrettsorganisasjonen håndterer digital kompetanseutvikling på en stadig bedre måte. I tillegg oppleves det som kompetanseutviklingen, både de formelle og uformelle kursene og prosessene, er økende etter nedgang under koronaperioden. Nøkkeltallsrapporten for 2022 vil gi mer inngående detaljer om kurs- og kompetansegjennomføringer i idrettsorganisasjonen.

### **Trenerattest, politiattest og bekreftet tilknytning til et idrettslag**

I 2021 lanserte NIF, i samarbeid med særforbundene, Trenerattesten. I 2022 ble attesten implementert med økt kraft i særforbundene. Trenerattesten er et kort e-kurs som går gjennom de viktigste oppgavene og forventningene som stilles til treneren. Idrettstinget bestemte i 2021 at Trenerattesten skal være obligatorisk for alle trenere i norsk idrett. I første omgang ble attesten lansert i to versjoner: Én for trenere i barneidretten og én for trenere i ungdomsidretten. I oktober 2022 ble versjonen for trenere i voksenidretten lansert.

Trenerattesten setter en tydeligere standard for norsk idrett, slik at utøverne skal møte et likere og mer helhetlig kvalitetstilbud uavhengig av trener, idrett eller klubb. Prosjektet utvikler også digitale løsninger for klubbene og særforbundene for å underbygge deres arbeid med å ivareta og utvikle sine trenere. Ved utgangen av 2022 var det fullførte trenerattester fra 52 særforbund. Omtrent 50 000 trenerattester var fullført – fordelt på ca. 29 000 versjon barn, 20 000 versjon ungdom og 1000 versjon voksen. Det jobbes kontinuerlig for at kurset skal tas av alle trenere i norsk idrett.

### **Dommerattest**

Det skal ikke være tilfeldigheter som avgjør hvilke opplevelser barn og unge sitter igjen med etter deltakelse i norsk idrett. Som en del av arbeidet med fellesidrettslig dommerutdanning ble dommerattest for dommere i barneidretten ferdigstilt i desember 2022. Dommerattesten er en digital løsning på samme plattform som Trenerattesten, og den gir et godt utgangspunkt for å lykkes som dommer, slik at barn og unge møter et helhetlig kvalitetstilbud uavhengig av dommer, idrettslag og idrett. Det er mål om at Dommerattesten blir lansert i løpet av første tertial 2023.

### **«Bedre klubb»**

Klubb utviklingsverktøyet «Bedre klubb» har vært tilgjengelig for idrettslag gjennom 2022. Verktøyet gir en enkel oversikt over hvilke forventninger og forpliktelser som ligger til idrettslagene. Vi har ikke hatt noe veldig trykk og fokus på bruk av dette verktøyet ut mot idrettslagene i 2022, da det har vært andre budskap som har vært vurdert som enda viktigere å formidle ut til idrettslagene, som for eksempel trenerattest og informasjon om strømstøtte. På bakgrunn av dette har vi ikke oppnådd det ønskede tallet på 1000 idrettslag.

## 4.3 MANGFOLD OG INKLUDERING



Mål for 2022:

Norsk idrett skal jobbe for å øke mangfoldet og forbedre inkluderingen i norsk idrett gjennom målrettede tiltak som sikrer bedre deltakelse på tvers av kjønn, familieøkonomi, etnisitet/landbakgrunn og funksjonsnivå.

Det er et mål for norsk idrett å reflektere mangfoldet i samfunnet vårt. Dette handler om å sikre en mangfoldig organisasjon og et fargerikt fellesskap på tvers av kjønn og seksualitetsmangfold, økonomiske muligheter, kulturell og sosial bakgrunn, og fysisk eller psykisk funksjonsnivå. For å oppnå dette må man både ha et aktivt arbeid for å inkludere og fjerne barrierer for deltagelse, og man må utfordre strukturer, kulturer og adferd som ekskluderer.

Her følger en oppsummering av noen de viktigste tiltakene idretten har jobbet med i 2022:

### **Kjønnsbalanse og likestilling**

I 2022 har norsk idrett jobbet for

- å øke andelen kvinnelige ledere i alle organisasjonsledd
- å øke andelen kvinnelige trenere på alle nivåer

Idrettsstyret har satt et mål om å ha 40 prosent kvinnelige valgte ledere i idrettskretser og særforbund. Vi er ikke der ennå, men vi er på god vei.

I denne perioden jobbet NIF målrettet for at særforbund og idrettskretser skulle tallfeste mål for kjønnsbalanse i eget planverk. 40 særforbund hadde måltall i sine strategiplaner for å arbeide med kjønnsbalanse. 41 særforbund hadde måltall i sine strategiplaner for å øke andelen kvinnelige trenere innen utgangen av 2022. 31 særforbund satte av øremerkede midler for å stimulere til flere kvinnelige ledere. Flere særforbund og idrettskretser organiserte egne valgkomitékurs med kjønnsbalanse som tema.

Tall fra idrettens kjønnsbarometer viser at det kun er 26,5 prosent kvinnelige administrative ledere og 28 prosent kvinnelige styreledere i norsk idrett. Til sammenligning var det i 2019 ingen kvinnelige ledere for idrettskretsene, syv kvinnelige særforbundspremier og mannlig idrettspresident. Kvinneandelen var på 12,1 prosent. Selv om disse tallene naturlig nok vil variere på så relativt små utvalg, viser de likevel en dobling av kvinnelige styreledere siden den gangen. Det tror vi er en positiv trend.

### **Etnisitet/landbakgrunn**

I 2022 har norsk idrett jobbet for

- å gjennomføre tiltak som stimulerer til bedre mangfold (etnisitet/landbakgrunn) blant medlemmer, tillitsvalgte og andre ansvarspersoner i idretten

Idretten er en av samfunnets viktigste integreringsarenaer. Gjennom den store oppslutningen om barne- og ungdomsidrett lager idretten fellesskap på tvers av etnisitet, landbakgrunn og hudfarge. Samtidig har det vært blindsoner i inkluderingsarbeidet, som

idretten selv har utfordret blant annet gjennom rapporten «Idrettsglede for alle: Arbeid for mangfold og mot rasisme» fra 2021. Denne viste at idretten ikke speiler mangfoldet i samfunnet i stor nok grad når det gjelder etnisitet/landbakgrunn, verken blant de aktive eller blant ansvarspersoner og ledere.

NIFs viktigste satsing på dette området nå er «Krafftak for mangfold og inkludering» (kap. 6.1). Gjennom Krafftaket arbeides det strategisk for bedre mangfold på alle nivå i idretten. Tiltak som stimulerer til bedre mangfold er også sentrale i arbeidet med «Inkludering i idrettslag». Arbeid for å redusere økonomi som barriere for idrettsdeltakelse er også avgjørende for å oppnå bedre mangfold blant medlemmer. Vi vet at forskjellene i deltakelse i idrett blant barn og unge med og uten minoritetsbakgrunn, blir betydelig redusert om man korrigerer for sosioøkonomisk status («Idrettsdeltakelse og trening blant ungdom i Oslo», 2016, s. 35 og 58), og reduksjon av økonomiske barrierer er en av de viktigste tiltakene for bedre mangfold når det gjelder etnisitet/landbakgrunn. NIF ønsker å bidra til en mer mangfoldig sammensetning av tillitsvalgte, og dette er tematisert i NIFs «Veileder for valgkomité».

Arbeid mot rasisme og annen diskriminering er viktig for å bedre mangfoldet, og i perioden har NIF gitt rådgiving til organisasjonsledd og enkeltpersoner for å bistå med forebygging og håndtering av rasisme og annen diskriminering. Dette gjøres med utgangspunkt i NIFs veileder for håndtering av rasisme og diskriminering.

### **Økonomi som barriere**

I 2022 har norsk idrett jobbet for

- å øke antall særforbund som arbeider systematisk med konkrete tiltak som reduserer treningsavgifter, reiser til konkurranser/samlinger og krav til idrettsutstyr, slik at kostnadene for deltakelse er på et minimum i barne- og ungdomsidretten

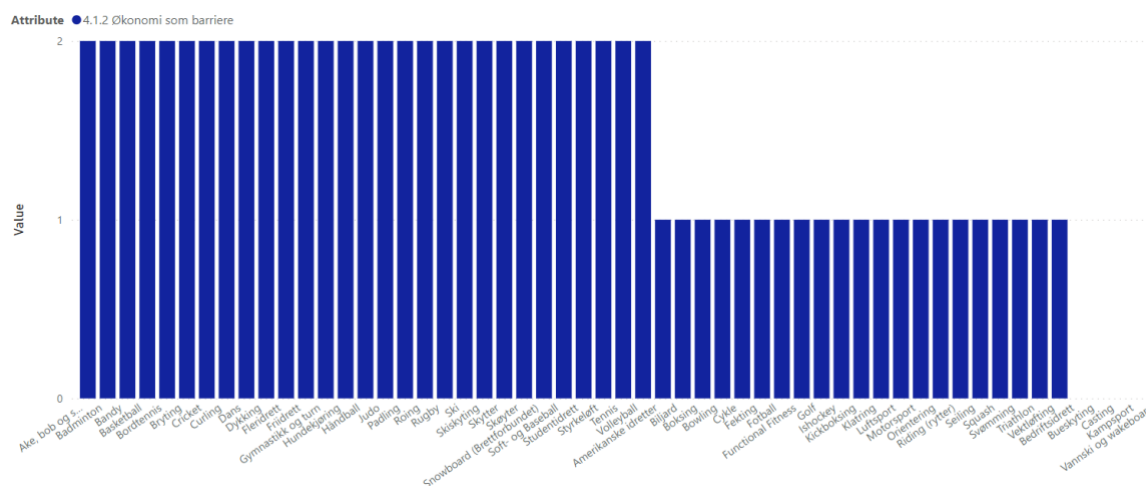
NIF endret i 2018 kriteriene på post 3, kategori 4, der arbeid med å hindre at økonomi blir en barriere i særforbundene kom inn som et nytt kriterium. For å få full score (to poeng) og tildeling på 60 000 kroner på dette kriteriet i 2022 måtte særforbundene:

- Ha kartlagt kostnader og økonomiske barrierer i sin idrett / sine grener i løpet av de siste tre årene.
- Ha arbeidet systematisk med idrettslagene og kunne vise til konkrete tiltak sentralt og gjennom arbeid i idrettslag som reduserer treningsavgift, reiser til konkurranser/samlinger og krav til idrettsutstyr slik at kostnadene for deltagelse er på et minimum i barne- og ungdomsidretten.
- Ha oppfordret sine idrettslag til å bruke støtte- og tilskuddsordninger.
- Ha oppfordret sine idrettslag til å legge til rette for lokalt utlån og gjenbruk av utstyr.

Tabellen på neste side viser utviklingen fra 2018 til 2022 på post 3, kategori 4-kriteriet som omhandler særforbudnes arbeid med å hindre at økonomi er en barriere:

	<b>0 poeng</b>	<b>1 poeng</b>	<b>2 poeng</b>	<b>Totalt antall SF</b>
<b>2018</b>	6 SF	38 SF	10 SF	54 SF
<b>2019</b>	7 SF	30 SF	18 SF	55 SF
<b>2020</b>	4 SF	21 SF	30 SF	55 SF
<b>2021</b>	5 SF	27 SF	23 SF	55 SF
<b>2022</b>	5 SF	21 SF	29 SF	55 SF

I 2022 scoret 29 særforbund to poeng. Dette er en økning på seks særforbund siden 2021. Nedenfor vises oversikten over score for samtlige særforbund.



NIF opplever at det har vært et økt fokus på tematikken i særforbund over tid, noe som gjenspeiles i utviklingen i score. Gjennom skriftlige og muntlige rapporteringer fra særforbundene høsten 2022 erfarer NIF at:

- Flere særforbund jobbet svært godt med å hindre at økonomi blir en barriere for deltagelse. I enkelte særforbund var tematikken bakgrunn for samtlige vedtak og endringer i forbundet.
- Enkelte særforbund og idrettslag hadde fokus på lokale og regionale aktiviteter og konkurranser for barn og ungdom, som reduserer reise- og oppholdskostnader.
- Barneidretten har lav inngangsbillett, mens ungdomsidretten krever mer. Spesielt for de utøverne som ønsker å bli så gode som mulig.
- Økende mangel på ressurser og frivillige rundt aktiviteten utfordrer også totalkostnaden.

## Paraidrett

I 2022 har norsk idrett jobbet for

- å iverksette ny parastrategi og omsette den i handling i hele organisasjonen

I januar 2022 vedtok idrettsstyret «Én idrett – like muligheter. Parastrategi for norsk idrett 2022-2027». Lanseringen skjedde under VM i snøsport for parautøvere på Lillehammer. Formålet med strategien er at norsk idrett gjennom ambisjonen om én idrett skal tilby like

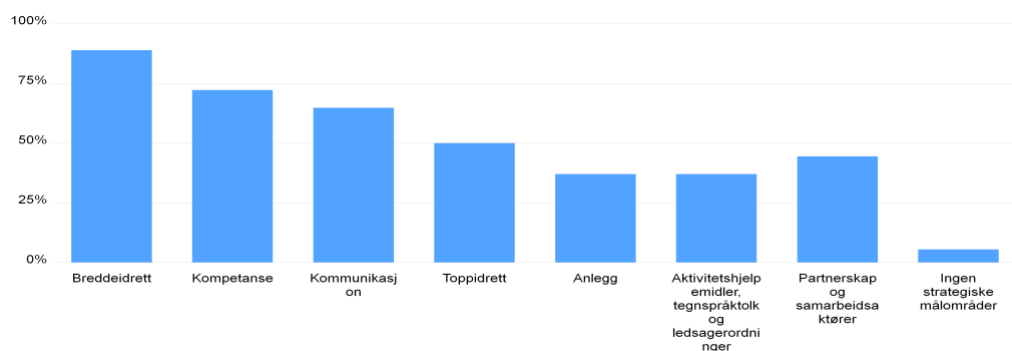


muligheter for alle, og at alle skal oppleve respekt, kompetanse, inkludering og likeverd i møtet med norsk idrett.

Det er sju prioriterte strategiske målområder i parastrategien: 1) breddeidrett, 2) toppidrett, 3) kompetanse, 4) kommunikasjon, 5) anlegg, 6) aktivitetshjelpemidler, tegnspråktolk og ledsagerordninger og 7) partnerskap og samarbeidsaktører. I løpet av 2022 har NIF jobbet systematisk med å motivere særforbund og idrettskretser til å implementere og tilrettelegge for paraidrett.

Det er gjennomført ni møteplasser for ansatte i særforbund hvor de strategiske målområdene i parastrategien var tema, og hvor det ble jobbet med suksessfaktorer. I tillegg har parastrategien vært tema på mange møter for administrative og politisk valgte ledere i norsk idrett. Flere særforbund delte egne erfaringer på møteplassene, og noen har i løpet av året samarbeidet om rekruttering. Det er 13 særforbund som har gjennomført oppfølgingsmøter med NIF for å få veiledning om hvordan de kan utvikle paraidretten i særforbundet.

I 2022 er det 34 særforbund som rapporterer at de har mål for arbeidet med paraidretten i strategi- eller handlingsplan. Dette er fem flere enn året før. Det er 36 særforbund som har hatt parastrategien som sak i særforbundsstyret i løpet av året.



Oversikten over viser hvilke strategiske målområder særforbundene har jobbet med i oppfølgingen av parastrategien. I 2022 jobbet 48 særforbund med det strategiske målområdet breddeidrett. Mange har også jobbet med kompetanse, kommunikasjon og flere av de andre målområdene.

Parastrategien var tema på to samlinger med paraidrettsrådgivere i idrettskretsene og på en større samling hvor flere fagansatte i idrettskretsene deltok. På samlingene var det fokus på forankring og involvering. I 2022 er det åtte idrettskretser som har hatt parastrategien som styresak i kretsstyret og ti idrettskretser har mål for paraidrettsarbeidet i handlingsplanen.

«Én idrett – like muligheter. Parastrategi for norsk idrett 2022-2027» er en strategi med ambisjoner. I 2022 har strategien bidratt til å øke oppmerksomheten og skape en større bevissthet rundt paraidretten i særforbund, idrettskretser og NIF.

## 4.4 ETISK OG TRYGG IDRETT



Mål for 2022:

Norsk idrett skal jobbe for å samordne og tydeliggjøre norsk idretts etiske arbeid og idrettens innsats for trygghet og mot diskriminering gjennom konkrete tiltak og strukturer.

I 2022 har norsk idrett jobbet for

- å utvikle kompetansetiltak for å iverksette etiske leveregler og heve den etiske kompetansen til medlemmer og tillitsvalgte, og sikre kjennskap til og bruk av idrettens etiske råd
- at idrettslag tar i bruk det nye digitale systemet for varsling, samt utvikler og iverksetter tiltak for riktig bruk av digitalt system for varsling og god sakshåndtering
- å utvikle en egen veiledningsfunksjon for idrettslag som ønsker å påtale kritikkverdige forhold overfor idrettens domsutvalg, og gjøre denne funksjonen kjent i hele organisasjonen

### Etiske leveregler og etisk råd

NIFs etiske leveregler ble vedtatt på Idrettstinget i 2021, og var et resultat av arbeidet for å styrke en etisk og trygg idrett (idrettstingsvedtak fra 2019) og en bred involverende prosess i organisasjonen. Som del av arbeidet med etisk og trygg idrett viste våre undersøkelser at etiske leveregler vil være et viktig bindeledd mellom NIFs verdier og visjonen «idrettsglede for alle», og hva organisasjonen forventer av medlemmer, tillitsvalgte og ansatte når det kommer til oppførsel og integritet. Arbeidet med etiske leveregler vil kunne styrke en etisk og trygg kultur, og være idrettens felles regler for samspill og hvordan vi ønsker at all aktivitet skal foregå på tvers av idretter og organisasjonsledd.

Analysen, innspill og erfaringer underveis i prosessen med å utforme levereglene viste også at å øke kunnskap og handlingsevne gjennom et godt kompetanse- og kommunikasjonsarbeid er vel så viktig som å utforme selve levereglene, og bør være en integrert del av det videre etikkarbeidet. Dette vil over tid forsterke en felles forståelse av de normer og verdier som fremmes gjennom levereglene, og styrke etisk handlekraft og bevissthet i organisasjonen.

Vi har jobbet med følgende handlingspunkter i 2022 for å lykkes med implementering og forankring av de etiske levereglene:



Kommunikasjonsarbeid;  
Lansering av etiske leveregler i juni, egen nettside, årshjul for nyhetsartikler, plakater og materiell



Integrere levereglene i eksisterende kompetansearbeid. Viktige arenaer er trenerattest, styrekurs, lederutvikling, Bedre klubb m.m



Nettkurs, animasjons-snutter, og digitalt hefte om levereglene og etiske dilemma for å styrke kunnskap og handlingskompetanse



Et viktig initiativ på tvers av alle tiltakene for kommunikasjon, kurs og hevet handlingskompetanse har vært å finne et konsept som kan være en rød tråd i arbeidet med etikk og etiske leveregler. I løpet av 2022 har NIF fått utviklet et konsept basert på uttrykket «god sportsånd», og en egen animert karakter, Sportsånden. Karakteren vil være en aktiv maskot for etikk og verdier, gode etiske beslutninger og god sportslig adferd på tvers av alle digitale flater, med spesiell vekt på barn og unge. Han vil lanseres våren 2023.

I tillegg har arbeidet i regi av NIFs etiske råd vært et viktig tiltak for å heve handlingskompetanse i møte med komplekse etiske problemstillinger. 2022 har vært det første året rådet har vært i drift, og det har blant annet gitt innspill til idrettsstyret i saker om strømming i barne- og ungdomsidretten og transpersoners deltagelse i konkurranseidrett. NIF er godt fornøyd med arbeidet og vil i 2023 se på hvordan vi kan få flere organisasjonsledd i idretten til å ta rådet i bruk.

### **Implementering av digitalt system for varsling og veiledning for saker til NIFs påtalenemnd**

I 2022 har NIF iverksatt fire viktige tiltak for å forbedre prosesser og systemer for varsling, og for å veilede i saker som skal løftes til NIFs påtalenemnd:

- Ressurssider på NIFs nettsider om varsling.
- Implementering av enhetlig system for mottak og håndtering av varsler – MittVarsel.
- Kurs for særforbund, idrettskretser og idrettslag om håndtering av varsler og bruk av MittVarsel.
- Opprettelse og drift av veiledningsfunksjon for å bistå idrettslag i å løfte saker til NIFs påtalenemnd.

Ressurssidene om varsling ble utarbeidet våren 2022 og lansert i august. De er i aktiv bruk, og gir verdifull veiledning til personer som ønsker å varsle, personer som ønsker å bistå varslere, og til ansvarspersoner som skal håndtere varslingssaker. Ressurssidene er i samsvar med, og understøtter det digitale systemet, MittVarsel, som er et enhetlig system for varslingshåndtering for hele idretten. Våren 2022 rullet NIF ut MittVarsel til alle særforbund og idrettskretser, og holdt kurs om varsling og systemet. Fra september startet utrulling til alle idrettslag og idrettsråd som ønsker å ta systemet i bruk. Det var i hovedsak store idrettslag, i alt 156, som deltok på kurs om varsling og fikk sin egen portal i MittVarsel. Utrulling av MittVarsel til alle idrettslag i Norge som ønsker å takke ja til tilbudet, vil være en hovedsatsing for 2023.

I arbeidet for å styrke en trygg idrett, var det et klart behov med mer bistand for å løfte de mer alvorlige bruddene på idrettens reglement fra idrettslag og opp til NIFs domsutvalg. Både veiledningsfunksjonen for å løfte saker til påtalenemnda og NIFs påtalenemnd er viktige tiltak for å fremme dette. Påtalenemnda startet opp i januar 2022, og veiledningsfunksjonen startet opp i september. Veiledningsfunksjonen har bistått i flere av sakene som ble løftet til NIFs påtalenemnd i løpet av høsten, og idrettslagene har gitt tilbakemelding om at dette har vært verdifull bistand når de har ønsket å løfte mer alvorlige

brudd som har vært komplekse å ta tak i. Kommunikasjonstiltak for å gjøre veiledningsfunksjonen kjent er nyhetsbrev fra NIF, nyhetssaker på idrettsforbundets nettsider, presentasjon for alle ledere i særforbund og idrettskretser, og informasjon ut fra idrettskretser til daglige ledere i idrettslag.

## 4.5 DIGITALISERING



Mål for 2022:

Norsk idrett skal sikre at det blir vesentlig enklere å være medlem, aktiv og frivillig i idrettslagene, og at felles innsikt brukes som grunnlag for å iverksette beslutninger.

I 2022 har norsk idrett jobbet for

- at alle idrettslag benytter medlemssystem som oppdaterer felles database i sanntid
- at alle aktive idrettslag er registrert med oppdatert styre og har ivaretatt årlige forpliktelser inn mot NIF sentralt
- å gjøre det enklere å melde seg på og gjennomføre kompetanseutvikling for medlemmer i hele norsk idrett
- å bidra til mer effektiv utnyttelse av idrettsanleggene

Gjennomgående hadde NIF digital god måloppnåelse i 2022. Det har vært en økt bruk av de digitale fellestjenestene og vi ser også en betydelig forbedring av datakvaliteten.

I perioden 2019-2022 var det viktig å få alle idrettslag til å velge et medlemssystem med godkjent integrasjon mot NIF. Ved utgangen av 2022 var det kun 158 idrettslag (3497 medlemskap) som ikke hadde valgt et godkjent medlemssystem. Ved årsskiftet var 98 prosent av alle ordinære idrettslag om bord på idrettens felles databaseplattform. Det er gledelig!

For å sikre god datakvalitet er det viktig å sikre at idrettslagene også fakturerer via det valgte medlemssystemet. I løpet av 2022 økte andelen idrettslag som hadde fakturert gjennom valgt medlemssystem fra 52,1 prosent til 63 prosent. Dette arbeidet vil bli intensivert i 2023.

Min idrett ([www.minidrett.no](http://www.minidrett.no)) er et stadig viktigere virkemiddel for å forenkle hverdagen for norsk idrett og samler i økende grad digitale tjenester og informasjon på tvers av norsk idrett. Min idrett passerte per årsskiftet 1,2 millioner brukere årlig. Det har i 2022 blitt utviklet nye seksjoner for håndtering av alle medlemmers personvern, administrasjon av roller og kompetanse for alle idrettslag, klubbutvikling rundt trener- og politiattest, ny handlekurv/betalingsløp, oppgaveliste på tvers av grunnsystemer – og en selvbetjent markeds plass med synliggjøring av eksterne tjenester og bedre integrasjoner mot eksterne tredjeparter.

Det har i løpet av 2022 blitt vesentlig enklere å finne og gjennomføre felles kurstilbud knyttet til roller på tvers av norsk idrett. I løpet av 2022 ble det også tilrettelagt for en samlet kurskalender, søk og påmelding, samt fakturering av kurs på tvers av idretten. Denne løsningen vil bli videreutviklet i 2023 og vil gjøre det enklere å finne relevant tilbud etter hvert som kvaliteten på rolledata blir bedre.

I 2022 arbeidet NIF videre med etablering av innsikt og analyse for norsk idrett. Prioritering av nytt innhold gjøres i tett samarbeid med særforbund og idrettskretser.

Stadig flere av tjenestene i bruk anerkjenner nytteverdien av innsiktsfulle analyser for å kunne fatte gode beslutninger. Innsikten benyttes både strategisk og operasjonelt, ikke minst i det politiske påvirkningsarbeidet. Ved årsskiftet hadde plattformen om lag 600 brukere fordelt på samtlige 55 særforbund, idrettskretser, enkelte større idrettsråd og av NIF sentralt.

I 2022 leverte NIF ny innsikt om idrettslag, lisenser, sammenhenger mellom fødselstidspunkt og prestasjon, trener- og politiattest, Lokale aktivitetsmidler (LAM) og økt innsikt om anlegg, blant annet gjennom en anleggsindeks. Den økte innsikten benyttes i større grad som bakgrunn for strategiske veivalg for norsk idrett, og i påvirkningsarbeid knyttet til prioritering av anlegg og andre områder.

Vi har i 2022 fortsatt samarbeid med «Aktiv kommune» for å se på muligheter for å øke utnyttelsen og redusere dobbeltarbeid knyttet til anleggsadministrasjon gjennom bedre samspill mellom kommunene og idretten. Samarbeidet har avdekket at det foreligger et betydelig potensiale for effektivisering, økt utnyttelse av eksisterende anlegg, økt kvalitet på anleggsdata og reduserte kostnader knyttet til digitale verktøy gjennom et tettere samarbeid mellom det offentlige og idretten. Det har ikke vært mulig å igangsette integrasjonsarbeid i 2022 på grunn av manglende finansiering, men dette arbeidet fortsetter i 2023.

## 4.6 TOPPIDRETT

### **Overordnet mål:**

Norge skal være en verdibasert, ledende toppidrettsnasjon med prestasjonskultur som leverer stolte idrettsopplevelser til det norske folk. NIF sentralt har som oppgave å legge til rette for at dette kan skje gjennom særforbundene med støtte fra Olympiatoppen. Toppidretten skal styrkes ut fra dens rolle som identitetsskaper og dens bidrag til en positiv prestasjonskultur i det norske samfunn.

### **Olympiatoppens prioriteringer:**

- Optimale forberedelser til og gjennomføring av Norges deltakelse i OL/Paralympics.
- Styrke prioriterte særforbunds toppidrettsarbeid.
- Styrket finansiering av norsk toppidrett.
- Ledende på kunnskapsutvikling (FoU) og implementering av ny kunnskap.
- Styrke trener- og lederskapet i norsk toppidrett.
- Videreutvikle Olympiatoppen som toppidrettsorgan i norsk toppidrett.

### **Bedre toppidrett**

#### **Mål 1: De beste skal bli bedre**

Norsk idrett vil ha utøvere og lag i den absolutte verdensklasse. Gjennom toppidrettsprestasjoner på høyeste nivå bygges nasjonal stolthet, og det skapes forbilder for barn, ungdom og voksne.

Mål for 2022:

Resultatmål for OL og Paralympics settes i tett samspill og i målprosess med særforbundene.

Hovedmålene for 2022 var rettet mot de olympiske og paralympiske lekene i Beijing. I OL, var målet på 32 medaljer, og vi tok 37. Målene ble delvis nådd i Paralympics, der Norge tok 7 medaljer, mens målet var 8 medaljer. Norge var beste nasjon i OL 2022, som vi også var i 2018, mens vi ble 8. beste nasjon i Paralympics.

Under OL i Beijing deltok Norge med 83 utøvere, 30 kvinner og 53 menn. Under Paralympics i Beijing deltok Norge med 13 utøvere og én ledsager, 5 kvinner og 9 menn. Av totalt 37 medaljer i OL var fordelingen 9 medaljer til kvinner og 25 medaljer til menn, og 3 medaljer i mixed stafett, mens fordelingen i Paralympics var 5 medaljer til menn, 1 medalje kvinner og 1 medalje i mixed stafett. Dette bekrefter behovet for å jobbe langsiktig med utvikling av kvinnelige toppidrettsutøvere sammen med landslagene.

Norges samlede prestasjoner i internasjonale mesterskap (OL, Paralympics, VM og EM) i 2022 bekrefter at Norge er en av verdens beste toppidrettsnasjoner.

Radetikette	Summer av Gull/1	Summer av Sølv/2	Summer av Bronse/3	Summer av 4.-6.	Summer av 7.-12.
EM	10	6	9	18	54
OL	16	8	13	24	28
PL	4	2	1	3	12
VM	18	12	11	17	43
<b>Totalsum</b>	<b>48</b>	<b>28</b>	<b>34</b>	<b>62</b>	<b>137</b>

*Medaljer og plasseringer 2022 fordelt på ulike mesterskap (funksjonsfriske og para totalt)*

Norge plasserer seg også som beste nasjon i forhold til folketall (Per Capita Cup) og på 11.plass uansett nasjon (Global Cup) på den internasjonalt anerkjente rankingsiden til *Greatest Sporting Nation*. Norge samlet poeng i 17 idretter i 2022, derav 9 vinteridretter og 8 sommeridretter. Norge samler fortsatt flest poeng i de tradisjonelle vinteridrettene.

Medaljeutviklingen i OL, Paralympics, VM og EM i perioden 2020-2022 viser at Norge tok totalt 110 medaljer i 2022 mot 95 i 2021. Det er vanskelig å sammenligne direkte fra et år til et annet, men tallene slår fast at Norge forsyner seg godt av internasjonale mesterskapsmedaljer. De lavere tallene for 2020 (29 medaljer) skyldes betydelige avlysninger av mesterskap på grunn av pandemien.

Radetikette	Summer av Gull/1.	Summer av Sølv/2	Summer av Bronse/3	Summer av 4.-6.	Summer av 7.-12.
2020	12	8	9	19	33
2021	42	25	28	73	125
2022	48	28	34	62	137
<b>Totalsum</b>	<b>102</b>	<b>61</b>	<b>71</b>	<b>154</b>	<b>295</b>

*Utvikling medaljer og plasseringer i OL/Paralympics/VM/EM 2020-2022 (funksjonsfriske og para totalt)*

## **Mål 2 – De beste skal bli flere**

Norsk idrett vil ha flere utøvere og lag i verdenstoppen og større mangfold i norsk toppidrett. Med flere menes her både bredden innenfor den enkelte idrett og et større mangfold av idretter. Bredden i norsk toppidrett måles i antall plasseringer blant de tolv beste i OL/Paralympics.

Utviklingsmål:

- Øke antall kvinner som plasserer seg blant de tolv beste i OL/Paralympics.
- Øke antall kvinnelige trenere og det totale mangfoldet i troppene.

- Øke antall deltakere og plasseringer i nye idretter.

Som vi ser av tabellen ovenfor, hadde Norge et betydelig antall plasseringer i 4-6 og 7-12 i OL, Paralympics, VM og EM. I 2022 hadde vi totalt 189 plasseringer 4-12, mens vi i 2021 hadde 198 plasseringer. De lavere tallene i 2020 er en konsekvens av at koronapandemien medførte innstillinger av mesterskap.

Norsk idrett har utarbeidet en ny helhetlig parastrategi, «Én idrett – like muligheter», som et felles løft for norsk paraidrett i topp og bredde. Olympiatoppen jobber med implementering av strategien i et langsiktig arbeid sammen med idrettene. Målet er at dette skal løfte frem bredere deltakelse i toppen og flere medaljekandidater/medaljer.

Det var 18 kvinnelige ledere/trenere i troppen i 2018 til OL PyeongChang og 12 kvinnelige ledere/trenere i Paralympics, mens det var 16 kvinnelige ledere/trenere i troppen 2022 til OL Beijing og 7 kvinnelige ledere/trenere i Paralympics. Det må legges til at det var ekstra restriksjoner på antall akkrediterte ledere/trenere som følge av koronapandemien.

Olympiatoppen startet i 2022 opp mangfoldsprosjektet «Sammen om like muligheter», der målsettingen er å identifisere, ta vare på og utvikle større mangfold av underrepresenterte grupper blant trenere og sportslige nøkkelpersoner i norsk toppidrett. Prosjektet er et samarbeidsprosjekt med Talent Norge og har støtte fra Sparebankstiftelsen DNB. Sentralt i prosjektet står prosjektstøtte til særforbund for å sikre mangfold blant trenere (6 stk. i 2022), teambasert deltakelse i Olympiatoppens elitecoach-program og følgeforskning i samarbeid med Universitetet i Sørøst-Norge.

### **Mål 3 – Utvikling av morgendagens toppidrettsutøvere**

Idretten skal hjelpe unge utøvere i overgangen til toppidrett på seniornivå gjennom å skape utviklingsmuligheter for morgendagens toppidrettsutøvere.

Utviklingsmål:

- Øke antall junior-/ungdomsutøvere som tar steget opp til senior elitenivå.
- Øke antall særforbund som skal ha utviklet og iverksatt idrettslige karriereveier og utviklingstrapper.

Dette arbeidet foregår i nært samspill med idrettene og gjennom Olympiatoppens sju regionale avdelinger, samt i tett samspill med et nettverk av offentlige og private toppidrettsgymnas.

Olympiatoppen drev i 2022 sju langsiktige talentutviklingsprosjekter i samarbeid med prioriterte særforbund. Prosjektfinansiering (fra Sparebankstiftelsen DNB) og Olympiatoppens sentrale midler utgjorde 2,7 millioner kroner. I tillegg kommer alle de ressurser særidrettene selv investerer i prosjektene. En viktig del av prosjektenes oppdrag, i tillegg til prestasjonsutvikling, er å utvikle stabile strategier og strukturer for langsiktig talentutviklingsarbeid i særforbundene.

Olympiatoppens sju regionale avdelinger har et tydelig oppdrag om å bidra til utvikling av morgendagens toppidrettsutøvere gjennom regionale og lokale miljøer og trenere.

Olympiatoppen bidro i 2022 med totalt cirka 14,3 millioner kroner som basisfinansiering til de regionale avdelingene, mens en betydelig del av finansieringen kommer gjennom regionale driftstilskudd fra fylkeskommuner, kommuner og andre lokale/regionale

interessenter. Idrettskretsene er en svært viktig samarbeidsaktør for Olympiatoppens regionale avdelinger. Videre investerer noen fylkeskommuner store beløp i toppidrett i videregående skole.

Olympiatoppen er opptatt av helhetlig utvikling av mennesket og jobber systematisk med å tilrettelegge for å kombinere toppidrettskarriere med studier og arbeids/traineeordninger. Norge har en skolemodell som er unik i internasjonal målestokk med private og offentlige toppidrettsgymnas som tilrettelegger for både topp og bredde, og som gir unge idrettstalenter gode forutsetninger for å gjennomføre videregående skole med studiekompetanse. Olympiatoppens rolle er å kvalitetssikre det sportslige tilbudet for de private videregående skolene på oppdrag fra Kunnskapsdepartementet, og å kvalitetssikre de offentlige toppidrettsgymnasene regionalt på oppdrag fra skoleeier/fylkeskommune.

Olympiatoppen har i 2022 rekvalifisert seks private videregåendetilbud på oppdrag fra Kunnskapsdepartementet, og Olympiatoppen regionalt har gjort kvalitetssikring av toppidrett i offentlige videregående skoler på vegne av fylkeskommuner/skoleeiere.

Olympiatoppen har etablert samarbeid om tilrettelegging av høyere studier med 18 universitet/høyskoler for studenter med toppidrettsstatus. Dette sikrer at flere toppidrettsutøvere tar høyere utdanning kombinert med sin toppidrettskarriere.

### **Øvrige prioriterte innsatsområder i Olympiatoppen 2022**

Da svært mange idretter har få eller ingen markedsinntekter, samtidig som mange utøvere lever under fattigdomsgrensen, har Olympiatoppen definert som et strategisk satsingsområde å styrke rammebetingelsene til norsk toppidrett. Etableringen av [Summit 2024](#) tester ut et nytt markeds- og utviklingskonsept som bygger på prinsippet om dugnad, og som har som ambisjon å tilføre toppidrettsarbeidet betydelige friske ressurser. Prosjektet retter seg i første omgang inn mot Paris 2024 og er et samarbeid mellom Olympiatoppen, ti sommeridrettsforbund, én ekstern samarbeidspartner og de partnerbedrifter og leverandører vi klarer å få tilknyttet prosjektet. De ti særiddrettene er valgt ut med utgangspunkt i at de har sterk toppidrettskultur og høye medaljeambisjoner, samtidig som de har svært små eller ingen markedsinntekter.

For å kunne være verdensledende på kunnskap driver vi målrettet forsknings- og utviklingsarbeid der Olympiatoppen bidrar med cirka 6 millioner kroner fra eget budsjett. Sammen med akademia, særiddrettene og andre samarbeidspartnere ble det i 2022 gjennomført toppidrettsforskning til en betydelig større verdi enn Olympiatoppens bidrag. Olympiatoppen er sammen med idrettene ansvarlig for brukerrettet formidling av ny kunnskap til idrettene, og slik bygges varig kompetanse for videreutvikling av trening og prestasjon.

Olympiatoppen driver målrettet toptrenerutvikling gjennom toptrenerprogram med 60 studiepoeng (Olympiatoppen og NTNU), og elitecoachprogram med 60 studiepoeng (Olympiatoppen og Universitetet i Sørøst-Norge) og vi kjører et nasjonalt/regionalt program i form av Trenerløftet med støtte fra Sparebankstiftelsen DNB, der vi har 75 deltakende trenere på tvers av idretter og 37 veiledere som har gjennomgått veilederopplæring. Treneren er den viktigste enkeltperson for utvikling av toppidrettsutøvere, og satsing på trenerutvikling og trenerkompetanse prioriteres derfor høyt.



Olympiatoppen gjennomfører i nært samarbeid med Forsvarets høgskole og Forsvarets veteran-tjeneste programmet *Neste steg*, som skal lette overgangen til sivil yrke etter endt karriere som toppidrettsutøver og spesialsoldat.

### **Nytt nasjonalt toppidrettssenter**

Hovedpunkter og milepæler i framdriften:

- Få en kvalitetssikret, bindende kostnadsramme utarbeidet og klar i mars 2022.
- Forankre prosjektet politisk og administrativt i Oslo kommune – få godkjent rammesøknad i Oslo kommune.
- Utvikle anbudsgrunnlag for iverksettelse.

Dette er omtalt i kap. 6.5 i rapporten.

## 5 SPESIELL RAPPORTERING

### 5.1 REDUSERE ØKONOMISKE HINDRINGER

Arbeidet med å redusere økonomiske hindringer for barn og unges deltakelse i idrett skal prioriteres. Alle særforbund bør ha oversikt over kostnader og kostnadsdrivere i sine idretter, samt ha mål og strategier for hvordan de skal redusere kostnader. I idrettslag bør det arbeides aktivt for å redusere kostnader ved deltakelse.

Idrettsorganisasjonen har lenge jobbet med å hindre at økonomi blir en barriere for deltagelse, og mange særforbund, idrettskretser, idrettsråd og idrettslag gjør en ekstraordinær innsats for å sikre at alle barn og ungdom har muligheten til å delta i organisert idrettsaktivitet – selv om familien ikke har råd til å betale kostnadene som følger aktiviteten. Kloke trenere og ledere har lenge «bare ordnet det» for de barna som trenger det lokalt.

Koronapandemien påvirket tematikken både positivt og negativt. Flere særforbund og idrettslag måtte tilrettelegge for mer lokal og regional deltagelse, noe som bidrar til å senke kostnader knyttet til omfang, reise- og opphold, men samtidig har enkelte familier hatt mindre å rutte med. Da pandemien stabiliserte seg våren 2022, har det ustabile verdensbildet og den store prisøkningen på varer og tjeneste utfordret tematikken ytterligere. Familieøkonomien må dekke mat, bolig og strøm først.

Tilbakemeldinger fra flere organisasjonsledd viste at flere idrettslag enn tidligere sliter med at summen ubetalte medlemskontingenter og treningsavgifter blir for stor. Mediedekningen av temaet, spesielt i lokale medier, har vært betydelig større enn tidligere. Det er ikke lenger bare Oslo og de store byene som rapporterer om økt bekymring og behov, her er behovet enormt, men disse tilbakemeldingene kommer fra større deler av landet enn før.

Flere idrettslag rapporterte om store utfordringer med å mobilisere nok frivillige til å gjennomføre ordinær idrettsaktivitet etter pandemien. Frivillig innsats kan bidra til å senke kostnadene betydelig i det enkelte idrettslag, og de nevnte utfordringene kan få konsekvenser for barn og unges deltagelse i organisert aktivitet på kort og lang sikt.

Vi erfarer at flere organisasjonsledd har etablert fond/tilskuddsordninger for å senke kostnadene og for å bistå barn og unge som kommer fra familier som ikke har råd. I 2022 videreutviklet Møre og Romsdal idrettskrets Kontantkassa, og Nordland og Troms og Finnmark idrettskrets etablerte Solidaritetsfond.

Mange særforbund har en oversikt over kostnader i sine idretter, men har ulike forutsetninger og gjør ulike prioriteringer i arbeidet med å hindre at kostnader blir en barriere i barne- og ungdomsidretten. Følgende 29 særforbund jobbet godt med denne tematikken i 2022, og iverksatte og/eller videreførte flere tiltak for å imøtekomme sine største utfordringer: Ake-, bob- og skeleton, badminton, bandy, basketball, bordtennis, bryting, curling, dykking, friidrett, gymnastikk- og turn, hundekjøring, håndball, judo, padling, roing, ski, skytter, skøyter, tennis, volleyball, skiskyting, dans, styrkeløft, soft- og baseball, studentidrett, fleridrett, rugby, brett og cricket.

Norsk idrett har fortsatt en vei å gå for å begrense kostnadsnivået for idrettsdeltagelse slik at barne- og ungdomsidretten er generelt tilgjengelig, men opplever en større forståelse og innsats fra ulike organisasjonsledd for å sikre idrettsglede for alle.

## 5.2 KJØNNBALANSE

Arbeidet med å sikre god kjønnsbalanse i alle organisasjonsledd skal prioriteres. I 2022 videreførte NIF arbeidet for å styrke kjønnsbalanse. Dette ble gjort gjennom ulike tiltak.

- NIF opprettet i 2022 tiltaket #GNIST, et arbeid for å øke kvinnerepresentasjonen.. Prosjektet ble utviklet igangsatt av Innlandet idrettskrets, deretter iverksatt nasjonalt. Formålet er å oppnå kjønnsbalanse og mangfold i idretten ved å øke kvinneandelen i leder- og trenerposisjoner. Det ble utarbeidet en digital verktøykasse som inneholdt redskap og anbefalinger for idrettslag som skal rekruttere kvinner inn i leder- og trenerverv. Nettsiden som ble opprettet, gir konkrete råd om rekrutteringen og tilgang til markedsmateriell. #GNIST hadde også en visuell profil med filmer som synliggjorde forbilder i norsk idrett, samt kurs, temakvelder og foredrag om arbeidet.
- Mentorprogram for unge ledere mellom 19 og 29 år, et utviklingsprogram i regi av Norges studentidrettsforbund og NIF, vektla 50 prosent kjønnsbalanse i opptaket. Mentorprogrammet skal legge til rette for at unge ledere i norsk idrett lærer om idrettens organisering, og får personlig utvikling og faglig påfyll, slik at de kan bygge nettverk på tvers av bakgrunn, roller og kjønn. Programmet består av en kombinasjon av faglig påfyll, refleksjon, praktisk ledererfaring og mentorstøtte.
- Idrettens kvinnetid ble gjennomført 8. mars som et digitalt seminar med fokus på tiltak og arbeidet med kjønnsbalanse. Kjønnsbalanse er et fokusområde i NIFs bærekraftstrategi.
- NIF igangsatte i 2022 også arbeidet med å utforme en ny og langsiktig strategiplan for kjønnsbalanse.

I tillegg til NIFs tiltak, fulgte særforbund opp arbeidet med kjønnsbalanse i egen organisasjon.

## 5.3 INKLUDERING AV JENTER MED MINORITETSBAKGRUNN

Arbeidet med inkludering av jenter med minoritetsbakgrunn skal prioriteres. Det jobbes aktivt med å øke deltakelsen av jenter med minoritetsbakgrunn gjennom ulike tiltak. Arbeidet har bestått i å nå ut med informasjon, deling av kunnskap og erfaringer, i tillegg til at det er et tema i Trenerattesten. Jenter med minoritetsbakgrunn er prioritert gjennom støtteordningene Inkludering i idrettslag, flyktningmidler til idrettslag og i arbeidet med Krafttak for mangfold og inkludering.

Forvaltningsenhetene i støtteordningen Inkludering i idrettslag prioriterer minoritetsjenter når de behandler søknader fra idrettslagene. Det er 281 (31 prosent) av til sammen 911 tiltak gjennomført av idrettslag i 2022, hvor jenter mellom 13 og 19 år med minoritetsbakgrunn har deltatt.

NIF har tildelt midler til om lag 60 idrettslag og idrettsråd fra Integrerings- og mangfoldsdirektoratet (IMDi) og Gjensidigestiftelsen for å inkludere flykninger i deres

aktivitetstilbud. Aktivitetene har i stor grad involvert barn og unge. Jenter mellom 13 og 19 år har vært aktive i 56 prosent av tiltakene.

[Idrettens E-kurs om inkludering](#) ble ferdigstilt i 2021 og markedsført gjennom mange kanaler i 2022. Jenter med minoritetsbakgrunn er særskilt omtalt i kurset. NIF jobber kontinuerlig for at idrettslag og øvrige organisasjonsledd skal gjennomføre kurset. Per mars 2023 er det 542 personer som har gjennomført og fått kurset på sin idretts-CV. I tillegg har en del gått gjennom kurset på temakvelder.

Trenerattesten er obligatorisk for alle trenere i norsk idrett og omfatter en digital gjennomgang av oppgaver og forventninger som stilles til trenere. Dette innebærer en bevisstgjøring om viktigheten av å bidra til økt mangfold og inkludering i idrettslagene.

Kunnskap og erfaringsutveksling om temaet ble formidlet gjennom NIFs nettsider og på møteplasser for ulike organisasjonsledd. To av områdene innenfor det treårige prosjektet «Krafttak for mangfold og inkludering» omfatter arbeid for å nå ut til denne målgruppen. Les om Krafttaket i kapittel 6.1.

Det som ser ut til å være suksessfaktorer for å nå denne målgruppen er å ha et godt jentemiljø, egne treningsgrupper for jentene der de kan trene i egne grupper, fokus på det sosiale, kvinnelige trenere og gjerne forbilder med samme bakgrunn. Familiene må kunne stole på idrettslaget og trenerne, derfor er det viktig med informasjon til foreldrene.

Økonomi som barriere for idrettsdeltakelse har større konsekvenser for barn med minoritetsbakgrunn og dette gjelder også for jenter med minoritetsbakgrunn. Rapporten «Idrettsdeltakelse og trening blant ungdom i Oslo» fra 2016 viser at forskjellene i deltakelse i idrett blant jenter med og uten minoritetsbakgrunn blir betydelig redusert om man korrigerer for sosioøkonomisk status. Arbeidet med å redusere økonomi som barriere er derfor et viktig tiltak for å øke idrettsdeltakelsen blant jenter med minoritetsbakgrunn.

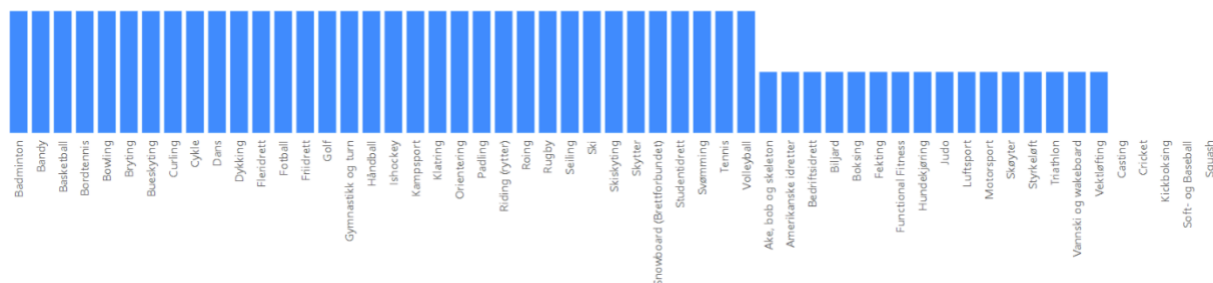
## 5.4 UTVIKLING PARAIIDRETT

Arbeidet med inkludering av personer med nedsatt funksjonsevne skal prioriteres. Satsingen på idrett for personer med nedsatt funksjonsevne skal videreføres både når det gjelder breddeidrettstilbudet og i toppidretten.

Paraidretten har gjennom de siste årene fått større oppmerksomhet i norsk idrett og det har blitt prioritert mer ressurser til dette arbeidet. Det har ført til en styrking av arbeidet med paraidretten og mange særforbund jobber godt med fagområdet. Samtidig har nedstengingen av samfunnet gjennom pandemien rammet paraidretten hardt. Mange paraidrettsutøvere er i risikogrupper som ikke har hatt mulighet til å drive aktivitet under pandemien. Etter at samfunnet åpnet opp igjen har det tatt tid å få paraidrettsutøvere tilbake til idrettsaktiviteten. Dette har ført til at ikke alle tilbud har blitt opprettholdt. I 2022 er det 126 idrettsgrener som har et tilbud til paraidrettsutøvere, noe som er en svak nedgang fra året før.

Målgruppene innen paraidretten er bevegelseshemmede, utviklingshemmede, synshemmede og hørselshemmede. I den årlige medlemsregistreringen (samordnet rapportering) ble det registrert 10 039 paraidrettsutøvere ved utgangen av 2021, noe som er en nedgang fra året før. Pandemien er noe av årsaken til nedgangen, men her er det sannsynligvis også en underrapportering. Mange paraidrettsutøvere som er integrert i den ordinære

idrettsaktiviteten i idrettslagene registreres ikke som paraidrettsutøvere. Paraidrettsutøvere registreres ikke særskilt i medlemsregistrene, av hensyn til personvern, og derfor er det stor usikkerhet knyttet til medlemstall. Tallmaterialet bør derfor kun betraktes som et grovt anslag på det samlede omfanget. En fullstendig oversikt over personer med nedsatt funksjonsevne, slik idretten definerer målgruppene innen paraidretten, har hverken det offentlige eller idretten per i dag.



Oversikten over viser særforbundenes score på post 3 paraidrett. Dette er et parameter som viser hvordan særforbundet konkret arbeider for å praktisere aktivitets- og konkurransetilbudet innen paraidretten. I 2022 var det 34 særforbund som fikk score to. For å oppnå dette må særforbundet dokumentere at arbeidet med paraidrett er vedtatt i strategi- eller handlingsplan. I tillegg må de ha et aktivitets- og konkurransetilbud for paraidrettsutøvere som de jobber systematisk med å videreutvikle i idrettslagene. Det var 16 særforbund som fikk score 1, disse har et aktivitetstilbud for paraidrettsutøvere, men har et større potensiale. Fem særforbund fikk score null, fordi de ikke har et paraidrettstilbud. Det er 50 særforbund som organiserer et konkurranse- og/eller aktivitetstilbud for målgruppen, noe som er fire særforbund mer enn året før. Det er 47 særforbund som har et konkurransetilbud som enten er fullt integrert som en del av det ordinære konkurransetilbudet med eller uten egne klasser, eller egne konkurranser for paraidrettsutøvere.

### Rekruttering og samarbeid

Rekrutteringen til idrettslagene foregår primært ved å styrke idrettslagenes kompetanse og motivasjon for å legge til rette for paraidrett. Det er særforbundene som er ansvarlig for utvikling av idrettsaktiviteten i idrettslagene. Paraidrett har blitt en integrert del av trenerutdanningen i de fleste særforbund, enten gjennom NIFs e-læring eller egne kurs. På overordnet nivå viser tallene at de særforbundene som har ansatte som jobber med paraidrett har et bedre tilbud til paraidrettsutøvere. Anslagsvis har særforbundene totalt mer enn 40 årsverk tilknyttet arbeidet med paraidrett.

Det ble gjennomført mange rekrutterings- og synliggjøringstiltak lokalt i 2022. Særforbund gjennomførte 30 kurs om paraidrett for trenere og ledere. Kurset «Tilrettelegging paraidrett» ble gjennomført 23 ganger av kurslærere i idrettskretsen. Dette gjennomføres fordi det er behov for generell kompetanse om paraidrett i idrettslagene og ikke alle særforbund har egne kompetansetiltak for sine trenere på dette området. I tillegg gjennomførte idrettskretsene ti webinarer og 37 temakvelder om temaer knyttet til paraidrettsfeltet.

I 2022 har 11 idrettskretser en rådgiver paraidrett, det utgjør totalt 8,8 årsverk. Arbeidsgiveransvaret for rådgivere paraidrett ligger hos idrettskretsene, mens fagansvaret ligger hos NIF. Rådgivere paraidrett støtter særforbund, særkretser og idrettslag med

kompetanse, informasjon og rekruttering og er bindeledd mellom utøver og idrettslag der det er behov for det.

NIF leder arbeidet med fagteam paraiddrett, som består av rådgivere paraiddrett i idrettskretsene og en fagteamleder fra NIF. Fagteam paraiddrett har felles mål og samarbeider om tiltak på tvers av idrettskretsene. Det har vært gjennomført to fagsamlinger for fagteam paraiddrett i tillegg til digitale møter hver tredje uke.

I NIF sentralt er det tre årsverk tilknyttet paraiddrettsarbeidet. Dette er en økning med en halv stilling fra året før, for å styrke arbeidet med implementering av «Én idrett – like muligheter. Parastrategi for norsk idrett 2022-2027».

Det er gjennomført flere møter med eksterne samarbeidspartnere og interesseorganisasjoner hvor felles utfordringer rundt aktivitetshjelpemidler, tegnspråktolk og ledsagerordninger og brukerstyrt personlig assistent er diskutert. NIF jobber også politisk med disse utfordringene for å få bedre rammevilkår til paraiddretten.

### **Utviklingshemmede**

I 2022 oppgir 36 særforbund at de har et aktivitetstilbud til utviklingshemmede. NIF anslår at ca. 6000 utviklingshemmede deltar i et tilrettelagt aktivitets- og konkurransetilbud. Det er en felles forståelse innenfor den norske idrettsmodellen at idrettstilbudet til målgruppen først og fremst er breddeaktivitet som foregår i idrettslagene. Mye av den ordinære aktiviteten som opphørte under pandemien, startet opp igjen høsten 2022.

NIF har siden mars 2015 vært akkreditert som Special Olympics Norge. Special Olympics er en internasjonal organisasjon som har som mål å skape breddeidrettsaktivitet for mennesker med utviklingshemming. Utvalg for idrett for utviklingshemmede ble oppnevnt av idrettsstyret i januar 2015. Akkrediteringen gir NIF anledning til å delta i de store internasjonale breddeidrettsarrangementene Special Olympics Winter og Summer Games.

NIF har i samarbeid med ni særforbund gjort forberedelser til Special Olympics World Summer Games 2023 i Berlin. NIF sender en tropp på 67 utøvere, trenere og ledere fra badminton, bowling, golf, friidrett, judo, håndball, ridning, rytmisk gymnastikk, svømming og turn. Det har i 2022 vært uttak, samlinger og andre forberedelser i forbindelse med Special Olympics World Summer Games 2023.

Som en del av oppfølgingen av parastrategien og arbeidet med å styrke aktivitets- og konkurransetilbudet for utviklingshemmede, har NIF sammen med særforbund, startet prosjektet *Special Olympics Norgesleker*. Special Olympics Norgesleker vil bli en ny nasjonal konkurransearena for utøvergruppen og planen er at de første lekene vil finne sted på Lillehammer i mars 2024.

### **Døveidretten**

Målet er at idrettsutøvere med hørselshemming skal inkluderes i klubb- og særforbundsaktivitet. Samtidig er det viktig å ivareta og utvikle døveidrettslagene i Norge. For å styrke rekrutteringen og bidra til at særforbundene har mest mulig kompetanse på dette feltet, har Idrettsstyret opprettet et utvalg. Utvalget skal se på særskilte utfordringer, være norsk idretts bindeledd mot de internasjonale døveidrettsorganisasjonene, samt bidra til at Norge sender tropper til Deaflympics annethvert år. NIFs administrasjon har sekretærfunksjon for utvalget.

Deaflympics 2022 ble gjennomført i Brasil i mai. Norges stilte med en tropp med totalt 17 personer. Syv utøvere representerte de fem idrettene bordtennis, friidrett, karate, golf og orientering.

## 5.5 SPISEFORSTYRRELSER I IDRETTE ("SUNN IDRETT")

Arbeidet mot **spiseforstyrrelser i idretten ("Sunn idrett")** skal prioriteres, både av NIF sentralt, av særforbundene og i idrettslagene. Kompetanseheving er vesentlig.

Sunn idrett er et satsingsområde i Norges idrettsforbund med mål om å spre kunnskap om idrettsernæring og fremme sunne idrettsmiljøer med gode holdninger og verdier knyttet til mat, kropp, helse og prestasjon. I 2022 prioriterte Sunn idrett samarbeid med særforbundene, med sikte på å støtte og utfordre dem i å ta i bruk og iverksette Sunn idretts tilbud og tiltak både i forbund og idrettslag. I 2022 samarbeidet Sunn idrett på ulike måter med totalt 19 forbund. Rapportering viste at 12 særforbund brukte Sunn idretts e-læring som del av sin trenerløype, og ytterligere tre inkluderte Sunn idrett-tematikk i informasjon til sine trenere.

I 2022 leverte Sunn idrett totalt 200 foredrag og undervisning for særforbund, idrettslag, klubber og skoler og nådde samlet sett ca. 2000 personer. Videre arrangerte Sunn idrett en fysisk og digital fagkonferanse der flere særforbund, idrettslag og skoler var representert. I tillegg arrangerte Sunn idrett foreldrewebinar med temaer som totalbelastning, idrettsernæring og den sårbare ungdomstiden. Fagkonferanse og webinar samlet til sammen om lag 1000 deltakere og fikk gode tilbakemeldinger. Sunn idrett satset i tillegg på synlighet – gjennom egen nettside, nyhetsbrev og på sosiale medier. Det var stor trafikk på nettsiden, med ca. 160 000 unike sidevisninger. I tillegg økte antall nyhetsbrev-abonnenter og følgere i sosiale medier med om lag 10 prosent fra året før. På Instagram så vi også at ungdom i større grad henvendte seg direkte med spørsmål. Alle som henvendte seg til oss i 2022, fikk svar. Sunn idrett har rådgivende tjenester i form av chat og e-post/telefon. I 2022 var det rundt 130 henvendelser på chat og e-post, hvilket er en nedgang fra 203 i året før (mulig høye tall grunnet covid-19). I 2022 prioriterte Sunn idrett også utvikling og oppdatering av materiell, herunder foredrag og utvikling av filmer som kan brukes av idretten i undervisningssammenheng. Sunn idrett samarbeidet også tett med Skadefri i utvikling av undervisningsmateriell som kan tas i bruk på idrettskoler.

Høsten 2022 vedtok Stortinget at det skal utarbeides en handlingsplan for en tryggere idrett og mot kroppsmisnøye og spiseforstyrrelser i idretten. Arbeidet ledes av NIF, og Sunn idrett er representert i arbeidsgruppen.

## 5.6 KLIMA OG MILJØ

NIF stiller krav til egen virksomhet og leverandørkjede knyttet til samfunn, mennesker og miljø. Idrettsstyret vedtok i 2022 [bærekraftstrategi](#). NIF er medlem av Etisk handel Norge og rapporterer til Etisk handel Norge årlig. Norges idrettsforbund skal være bevisst på hvordan vi kan forsterke de positive effektene av idretten, samtidig som vi adresserer og reduserer vår negative innvirkning på mennesker og miljø. Idrettens påvirkning på miljø og klima skjer gjennom bygging og drift av idrettsanlegg, og i selve aktiviteten. Det skjer på treninger, arrangementer, reiser – blant våre mange medlemmer i om lag 9 500 idrettslag. NIF vil

gjennom en rekke tiltak bidra til flere miljøprosjekter og redusere idrettens negative belastning på miljøet.

NIF gjennomførte i 2022 en grundig vesentlighetsanalyse av NIFs og idrettens klima- og miljøavtrykk i samarbeid med konsulenthuset PwC. NIFs arbeid med bærekraft, klima og miljø er todelt; på den ene siden retter tiltakene seg mot egen virksomhet i NIF sentralt og Olympiatoppen. På den andre siden gjør NIF aktiviteter for å bidra til en bærekraftig idrettsorganisasjon og å redusere klima- og miljøavtrykket i resten av idrettsorganisasjonen. NIF vedtok mål om å redusere egne klimagassutslipp med minst 55 prosent innen 2030. Basert på dette, igangsatte administrasjonen arbeidet med NIFs handlingsplan for klima og miljø. Arbeidet startet med å iverksette klimaregnskap, miljøfyrtårnsertifisering av organisasjonen og av NIFs største arrangementer. NIF utviklet også en grønn, digital verktøykasse for idretten og etablerte et klima og miljøfond.



## 6 ANDRE TILSKUDD

### 6.1 KRAFTTAK FOR MANGFOLD OG INKLUDERING

Et treårig krafttak for mangfold og inkludering (heretter benevnt Krafttaket) startet opp i 2022. Prosjektet er finansiert av et ekstraordinært tilskudd på 30 millioner kroner fra Kulturdepartementet. Krafttaket samfaller med NIFs egne mål i Idretten Vil! og vedtak i idrettsstyret, og har gitt NIF en unik mulighet for en ekstra innsats på strategisk viktige satsninger for mangfold og inkludering. I Krafttaket er det satt fire prioriterte områder:

- Arbeid mot sosiale og kulturelle barrierer for deltakelse
- Arbeid for deltakelse blant personer med funksjonsnedsettelse
- Arbeid for kjønnsbalanse og likestilling
- Arbeid mot rasisme, diskriminering og hets

Innenfor de prioriterte områdene jobbes det med følgende fire leveranser. I 2022 er arbeidet med de to første leveransene satt i gang. Leveranse 3 og 4 vil startes opp i 2023:

1. Kunnskapssammenstilling
2. Utvikle verktøy
3. Utvikle indikatorer
4. Støtte til særforbund

#### **Kunnskapssammenstilling**

NIF er opptatt av at Krafttaket skal bygge på kunnskap. En overordnet kunnskapssammenstillingen var derfor et viktig fundament for arbeidet i Krafttaket. Etter en bred anbudsrunde fikk Rambøll Management Consulting AS i oppdrag å gjennomføre en sammenstilling av forskning som har blitt gjort på alle de fire prioriterte områdene gjennom de siste 20 årene i idretten. NIF har gjennom denne kunnskapsanalysen fått innsikt i hva som har blitt gjort, hva som har fungert, hva som ikke har fungert og kunnskapshullene vi har i norsk idrett. Rambøll gjennomførte analysearbeidet i 2022, og lansering av rapporten med resultatene fra sammenstillingen ble holdt 7. februar 2023.

#### **Støtte til særforbund**

I tildelingen fra KUD var det en viktig forutsetning at arbeidet med krafttaket skulle ha et særlig fokus på særforbund og hvordan man kan styrke deres arbeid for mangfold og inkludering. Etter samtale med 23 særforbund for å kartlegge behov våren 2022, og en større kartlegging av forskning om kritiske suksessfaktorer for å lykkes med mangfolds- og inkluderingsarbeidet i frivillig sektor, har NIF utviklet et eget opplegg for organisasjonsutvikling. Dette består av en prosess, som skreddersys for det enkelte særforbund, bestående av kartlegging, mangfoldsanalyse, strategiworkshop og utvikling av mangfoldsplan med konkrete tiltak.

For å gjennomføre leveransen har NIF høsten 2022 ansatt tre årsverk fordelt på seks mangfoldsrådgivere som utelukkende skal bistå særforbundene. Disse skal bistå særforbundene både i det strategiske arbeidet med organisasjonsutvikling og konkrete tiltak i mangfold og inkluderingsarbeidet. Gruppen er satt sammen slik at alle har forskjellige spisskompetanse på de fire prioriterte områdene i Krafttaket, og vil tilføre viktig kunnskap på sitt felt både som del av organisasjonsutviklingen og i implementeringsfasen av plan og tiltak. Oppstart for rådgiverne er januar 2023.

## Pilotprosjekter

I tillegg til de fire leveransene er det satt av betydelige midler til en egen støtteordning i Krafttaket for pilotprosjekter. NIF skal gjennom denne støtteordningen dele ut 12,6 millioner kroner totalt gjennom hele prosjektperioden. Hovedmålet med støtteordningen er å gjennomføre prosjekter som kan gi oss kunnskap, erfaringer og gode metoder som har overføringsverdi til andre organisasjonsledd. Støtteordningen er delt inn i store prosjekter, mellomstoreprosjekter og små prosjekter, og kan ha en lengde på seks måneder til to år. Det er satt opp i alt fire tildelinger i prosjektperioden. Tildelingskriteriene hensyntar geografisk spredning, ulike idretter og organisasjonsledd. I tillegg skal prosjektene dekke alle de fire prioriterte områdene i krafttaket.

Målet er at det gjennom prosjektene skal opparbeides kunnskap som skal

- styrke arbeidet for inkludering i ulike organisasjonsledd
- gi innsikt i hva som kan være effektive tiltak for å oppnå et bedre mangfold i den enkelte idrett
- utvidet kunnskap om barrierene for deltagelse som i dag eksisterer og hvordan de kan møtes med målrettede tiltak i fremtiden

To av fire tildelinger ble gjennomført i 2022, og vi mottok søknader fra 181 forskjellige prosjekter fra alle organisasjonsledd i idretten. Av de 181 var det 15 prosjekter som ble innstilt og tildelt midler, og større prosjekter med en varighet opp til to år ble prioritert. Krafttaket har satt opp en god plan for oppfølging av alle prosjektene. Dette for at vi best mulig skal dokumentere og hente ut læring, gode modeller og metoder som blir brukt, og at dette kan formidles videre som beste praksis for nye prosjekter og utforming av fremtidige tiltak.

De to siste rundene for tildelinger for pilotprosjekter vil bli gjennomført i 2023, og fokus vil da være på mindre prosjekter som varer i ett år.

## 6.2 TILBAKE TIL IDRETTE – «DET SOM TELLER»

Norges idrettsforbund lanserte i 2022 et nytt rekrutteringskonsept, «Det som teller» med mål om å rekruttere tilbake både frivillige og utøvere som forlot idretten under pandemien. All kommunikasjon fremhevet idrettens sosiale dimensjon og hvordan deltakelse, enten du er frivillig eller utøver, bidrar til både personlig mestring, utvikling, læring og fellesskap.

Det ble laget en rekrutteringsfilm «de uvurderlige» som understreker egenverdien av å delta som frivillig i idretten. Filmen ble understøttet av annet digitalt profileringsmaterieil, herunder videoer, bannerannonser og redaksjonelle tekster fra både kjente idrettsfjes og fra ekte hverdagshelter.

Profilmaterieil ble gjort tilgjengelig på [NIFs hjemmesider](#) med en enkel konverteringsløsning hvor alle som ønsker å engasjere seg i idretten, kan melde sin interesse til sitt idrettslag.

NIF gjennomførte en førpremiere av rekrutteringsfilmen under NIFs ledersamling på Gardermoen i november. Fra midten av november og ut året ble både idrettens kanaler og eksterne kanaler benyttet for å spre budskapet både organisk og betalt, herunder sosiale mediekkanaler som Facebook, Instagram, Snapchat og TikTok, «native» annonser i VG, reklamefri dag på TV2 og en vellykket radiokampanje i P4.

Total rekkevidde for rekrutteringstiltakene i digitale kanaler var 3,5 millioner. Radiokampanjen hadde hele 7,7 millioner eksponeringer. Rekrutteringsfilmen ble også eksponert for 516000 unike personer på TV2 (reklamefri dag i romjulen). NIF oppnådde 14 prosent økning i antall brukere på våre nettsider, og rekrutteringssiden stod for 10 prosent av den totale trafikken med totalt 42000 besøk til landingssiden i perioden november-desember.

### 6.3 UNG-FRIVILLIG FOND

I 2017 mottok NIF 11 millioner kroner til Ung-Frivillig Fond (UFF) fra Kulturdepartementet. Målet er støtte til aktiv rekruttering av flere unge frivillige i forbindelse med store idrettsarrangementer. Tilskuddet skal bidra til utvikling av gode modeller som kan videreføres og brukes på tvers av arrangementer og idretter.

Norges Kampsportforbund, Norges Bryteforbund, Norges Skytterforbund og Norges Skiforbund har avsluttet sine prosjekter i 2022. Til sammen har om lag 60 unge frivillige fullført opplæring og fått erfaring i arrangement og ledelse gjennom VM i bryting, EM i luftvåpen, VM i skiflyging og andre arrangement som fungerte som øvelse til hovedarrangementet (Kampsport sitt arrangement EM i Kendo ble avlyst grunnet korona, og de frivillige bidro på VM i bryting). Alle prosjektene har gode planer for å følge opp de unge frivillige, og de unge selv har definert egne mål for videre verv i idretten. Norges Kampsportforbund valgte å endre navn fra «Unge frivillige» til «Ungt engasjement», for å underbygge behovet for varig engasjement fra de unge. Et langt større antall unge frivillige enn de 60 nevnte har enten deltatt på deler av opplæringen eller deltatt som ordinære frivillige utenfor UFF-programmet.

Prosjektene har rekruttert unge frivillige gjennom et bredt spekter av kanaler, men har hatt noen utfordringer med å holde på alle de unge gjennom en periode av livet som ofte innebærer mye skolearbeid og flytting grunnet studier. Utfordringene med ivaretagelse for de overnevnte prosjektene skyldes også koronapandemien, da de har måttet utsette og/eller ha digitale samlinger med de unge.

En suksessfaktor som har utviklet seg i de senere års prosjekter er å la ungdommene «øve seg» på mindre arrangementer i forkant av hovedarrangementet. Det er også fordel for arrangørene av hovedarrangementet, da de får verdifull erfaring i planlegging og gjennomføring, samt i å følge opp de unge. En annen suksessfaktor er å gi de unge frivillige mye ansvar og tillit, samt god oppfølging av prosjektledere.

NIF tildelte midler i 2022 til prosjekt «Unge Ledere Eurogym 2024» i regi av Norges Gymnastikk- og Turnforbund. Eurogym er et breddearrangement som samler ungdom fra hele Europa for å ha gymnastikk og turnoppvisninger. Forbundet ser et stort potensial i å benytte et slikt arrangement som læringsarena for utvikling av arrangør- og lederkompetanse for unge. I tillegg skal særforbundet rekruttere noen unge til å være rådgivere i selve utformingen av arrangementet.

I 2022 åpnet NIF opp for at ungdomskomiteer- og utvalg i særforbund og idrettskretser skal kunne søke midler fra fondet til nasjonale nettverkssamlinger av, for og med unge frivillige i organisasjonen. Innlandet idrettskrets sitt ungdomsutvalg fikk midler til å gjennomføre

Nettverkssamling for unge idrettsledere 2023 i forbindelse med Idrettsgallaen 2023 på Hamar.

Ung-Frivillig Fond-programmene gir ikke bare gode opplevelser en kort periode for de unge frivillige som har deltatt. De blir en del av et nettverk som utvikler, øker kompetansen og gjør dem tryggere på seg selv. Tidligere prosjekter har fått fram at deltakelse motiverer til videre engasjement i idretten, enten som aktive, trenere, ledere eller frivillige på arrangementer. De unges kompetanse, stå-på-vilje og medbestemmelse kan føre til en nødvendig fornyelse og utvikling av organisasjonen. Med fondet viser NIF at ungdom og unge voksne er betydningsfulle for organisasjonen.

#### 6.4 EKSTRAORDINÆRT TILSKUDD TIL SÆRFORBUND OG IDRETTSKRETSE

I sammenheng med regjeringens Idrettsstrategi mottok norsk idrett 35 millioner kroner i september 2021 som ble fordelt til særforbund og idrettskretser. Dette med mål om å styrke deres mulighet til å bistå idrettslagene etter pandemien, og til å bidra til sterke og veldrevne idrettslag. Idrettsstrategien har en profil med et særlig fokus på å bidra til mangfoldig og inkluderende idrett, og til å motvirke at pandemien skaper økte skjevheter i deltakelse i idretten. 34 millioner kroner ble tildelt til særforbund og idrettskretser, etter en beregningsmodell basert på etablert vektning mellom særforbund og idrettskretser. Her ble særforbundene tildelt 29 724 422 kroner og idrettskretsene ble tildelt 4 275 578 kroner. Én million kroner ble øremerket idrettskretsenes arbeid i sær-idrettslag. To særforbund og tre idrettskretser har til sammen overført 2,8 millioner i ubrukte midler av det ekstraordinære tilskuddet fra 2022 til 2023. Midlene vil brukes i 2023 innen formålet for tildelingen og måloppnåelse vil inngå i ordinær spillemiddelrapportering for 2023.

Kompetanseutvalget i norsk idrett var med på å legge føringer og komme med anbefalinger for best mulig benyttelse av midlene. Særforbundene og idrettskretsene rapporterer om mangfoldige tiltak for å gjennomføre kompetansehevende tiltak i idrettslag, for å sikre gode og veldrevne idrettslag og motvirke at pandemien skaper økte skjevheter i deltagelse i deres organisasjon. Flere særforbund og idrettskretser har blant annet prioritert ekstra menneskelige ressurser til klubb utvikling og klubbbesøk for å styrke klubbene. I tillegg til å invitere til fellesidrettslige arenaer for idrettslagene, som var anbefalinger fra Kompetanseutvalget.

Særforbundene har i 2022 prioritert klubb utvikling og klubbbesøk, både for å stimulere til kompetanseheving og reetablering av aktivitet i idrettslagene. I tillegg var et tydelig virkemiddel for mange særforbund å øke stillingsprosenter til klubb utviklere for å nå ut til flere idrettslag. Særforbundene har brukt noe av midlene til tilskuddsordninger til rekrutteringstiltak, og igangsatt egne ordninger for blant annet å redusere økonomi som barriere i sine idrettslag. Av andre tiltak rettet mot å motvirke økte skjevheter i deltakelse rapporteres om satsinger mot parautøvere og arbeid for å øke jenteandelen i ulike prosjekter. Det har også vært prioritert å opprettholde eksisterende, og videreutvikle nye arrangementer.

Med mål om å styrke idrettslagene etter pandemien hadde idrettskretsene i 2022 fokus på klubb utvikling gjennom kurs, samlinger og klubbbesøk, med mål om at idrettslagene skal fungere bedre og rekruttere tilbake aktive medlemmer og frivillige. Idrettskretsenes fokus har ført til flere klubb utviklingsprosesser, med mål om å forenkle å re-rekruttere tillitsvalgte til styrever og utvalg. Midlene har gjort det mulig for flere idrettskretser å fremheve betydningen

av frivilligheten og fordelene ved å være en del av idretten. Mange idrettskretser knyttet det viktige arbeidet med å styrke idrettslagene til «Frivillighetens år» blant annet gjennom å hedre og løfte omdømme til de som jobber hardt gjennom hele året for å gi barn og unge idretts glede. I tillegg har utsatte grupper hatt prioritet, blant annet har det vært fokus på idrett for utviklingshemmede.

Et mål med midlene var å stimulere til økt samarbeid mellom idrettskretser og særforbund i arbeidet med å skape veldrevne og utviklingsorienterte idrettslag. Flere idrettskretser rapporterer om økt antall kurs, klubb utviklingsprosesser og klubbeseøk i sær idrettslag, og flere idrettskretser tok initiativ til å tilrettelegge for felles idrettslige arenaer og møteplasser samt regionale idretts- og aktivitetssamlinger på tvers av sær idrettene.

## 6.5 NYTT NASJONALT TOPPIDRETTSSENTER

Arbeidet med å realisere nytt nasjonalt toppidrettssenter på Sognsvann er en svært høyt prioritert oppgave for NIF, Olympiatoppen og norsk toppidrett. Etter utarbeidelse av mulighetsstudie og skisseprosjekt bidro Kulturdepartementet med 18 millioner kroner til å ferdigstille anbudsgrunnlag for iverksetting av bygging. Ambisjonen var å få prosjektet inn på statsbudsjettet for 2023. Prosjektet har imidlertid møtt motstand i behandlingen i Plan- og bygningsetaten i Oslo, slik at prosjektet nå jobber med å finne løsninger for å realisere byggingen av nytt nasjonalt toppidrettssenter, blant annet gjennom dispensasjoner. Prosjektets styringsgruppe står ansvarlig for de videre prosesser for å sikre godkjenning og utvikling av anbudsgrunnlag for iverksettelse.

## 7 ØKONOMISK RAPPORTERING

### 7.1 ÅRSREGNSKAP 2022

Årsregnskapet for 2022 viser et årsresultat (underskudd) på kr. 2,2 millioner.

Idrettsstyret har vedtatt følgende disponeringer av årsresultatet:

- 7,2 millioner kroner tilføres den frie egenkapitalen
- 1,3 millioner kroner tilføres de øremerkede midler til vedlikehold av Idrettens hus.
- 7,5 millioner kroner disponeres av de øremerkede midler til digitalisering.
- 0,2 millioner kroner disponeres av de øremerkede midlene til idrettens hus (egne lokaler/leiekontrakter).
- 0,4 millioner kroner disponeres av de øremerkede midlene til rettslige prosesser
- 3,9 millioner kroner disponeres av de øremerkede midlene til oppfølging av strategi- og organisasjonsutvikling (SOU)
- 0,8 millioner kroner disponeres av de øremerkede midlene til pågående prosjekter
- 1,4 millioner avsettes til Sunn Idrett
- 0,7 millioner avsettes til kompetansetiltak for Idrettens Regnskapskontor

Sum egenkapital i NIF per 31. desember 2022, inkludert egenkapital med selvpålagte restriksjoner (10,2 millioner kroner), er totalt 62,8 millioner kroner.

Etter disponering av selvpålagte restriksjoner er den frie egenkapitalen økt med 7,2 millioner kroner. NIFs frie egenkapital er blitt økt fra 45,3 millioner kroner (per 31. desember 2021) til 52,5 millioner kroner (per 31. desember 2022).

I 2022 fikk NIF tildelt totalt 775,0 millioner kroner i spillemidler. Samlet tildeling over de fire tilskuddspostene var 25,0 millioner kroner høyere enn tildelingen for 2021.

Idretten har i 2022 hatt en krevende økonomisk situasjon. Nedgang i både aktivitetstall og medlemstall med bakgrunn i koronapandemien, reduksjon i antall frivillige, unormalt høye strømkostnader og en generell høy lønns- og prisvekst påvirker den økonomiske situasjonen i hele idretten.

Ettervirkningene av koronapandemien har vært krevende for norsk idrett i 2022. NIF har i 2022 har prioritert ressurser til kartlegging av konsekvenser av nedstengning av idretten, politisk påvirkningsarbeid for å få gode økonomiske støtteordninger og få tilbake både medlemmer og frivillige. NIF har i 2022 også lagt ned betydelig arbeid for å få på plass en økonomisk støtteordning med bakgrunn i unormalt høye strømpriser. NIFs kjerneoppgaver er i 2022 ivaretatt innenfor den begrensede ressursituasjonen, i tillegg til at det pågår en digitalisering og modernisering av norsk idrett.

Styrets beretning, det offisielle årsregnskapet for 2022 med noter, kontantstrømanalyse, revisjonsberetning og kontrollutvalgets beretning for 2022 følger vedlagt.

Årsregnskapet på avdelingsnivå følger vedlagt. Det er utarbeidet noter til avdelingsregnskapet som forklarer avvik mellom regnskap og revidert budsjett, samt avvik mellom regnskap og prognose.

For post 1 og post 4 er det i tillegg til avdelingsvis regnskapsoppsett vedlagt et regnskapsoppsett gruppert etter kostnadstyper, i tråd med revidert budsjett.

Lønnskostnadene i NIF sentralt og regionalt fremkommer i eget oppsett.

Regnskapene for de Olympiske leker (OL) og Paralympiske leker (PL) i Beijing 2022 følger også vedlagt.

## 7.2 FINANSIELL RESULTATRAPPORT 2022

Vedlagt følger også en finansiell resultatrapport som bygger på samme gruppering av kostnader som spillemiddelsøknaden 2022, samt innsendte budsjetter og regnskapsrapporter i løpet av 2022.

NIF fikk tildelt kr 775 millioner i spillemidler for 2022. I tillegg fikk NIF tildelt 30 millioner kroner til treårig krafttak for mangfold og inkludering i idretten.

Kr 10.131.304,- av tildelingen i 2021 på post 4 Toppidrett ble avsatt til gjennomføring av Olympiske leker/Paralympics i 2022, dette er i sin helhet disponert i 2022. Ved årsavslutning 2022 er det avsatt kr 557.674 til gjennomføring av Olympiske leker/Paralympics i 2024. Dette er belyst i en egen oversikt på første side i den finansielle resultatrapporten.

Revisor har for 2022 avgitt en rapport til den finansielle rapporten. Rapporten som er datert 23.02.2023 og engasjementsbrevet datert 30.01.2023 er vedlagt i den finansielle rapporteringen.

### **Definisjoner av begreper i den finansielle rapporten:**

*Egne/eksterne inntekter:* driftsinntekter på det enkelte område, inklusive andre offentlige øremerkede tilskudd. Det vil si totale inntekter unntatt kommersielle inntekter, lokale aktivitetsmidler og spillemiddeltildelingen til NIF.

*Kommersielle- og finansielle inntekter:* markedsinntekter og finansinntekter. Disse midlene er ikke øremerket spesielle formål og kan disponeres fritt.

## 7.3 POST 2 GRUNNSTØTTE TIL SÆRFORBUND

Fordelingen av post 2 midler mellom de ulike særforbund følger bakerst i den finansielle rapporteringen (note 2 til den finansielle rapporteringen).

NORGES  
IDRETTSFORBUND



ÅRSBERETNING/  
ÅRSREGNSKAP

2022







## INNHOOLD

STYRETS ÅRSBERETNING	4
Resultatregnskap	9
Balanse	10
Noter	12
Kontantstrømoppstilling	21
Revisjonsberetning	22
Kontrollutvalgets beretning	25

# STYRETS ÅRSBERETNING 2022

Norges idrettsforbund og olympiske og paralympiske komité (NIF) har, som resten av samfunnet, i 2022 vært påvirket av ettervirkningene av koronapandemien. I tillegg har idrettsstyret måttet gjøre prioriteringer på bakgrunn av en mer krevende økonomisk situasjon i Norge, med innstramminger og prisstigning. Dette har gitt idretten en mer utfordrende økonomisk hverdag, også med tanke på å holde kostnadene for deltakelse i idrettsaktivitet på et akseptabelt nivå. Alt dette har hatt stor innvirkning på idrettsstyrets prioriterte arbeid i 2022, og har nødvendiggjort en tett og kontinuerlig myndighetskontakt.

## 1.1 Virksomhet

Norges idrettsforbund og olympiske og paralympiske komités (NIF) visjon er «Idretts glede for alle». Denne visjonen speiler vår samfunnsmessige rolle som tilrettelegger av organisert idrettsaktivitet i alle lokalsamfunn landet rundt. Visjonen speiler også NIFs overordnede ansvar for både topp- og breddeidretten, også innenfor idrett for funksjonshemmede. Det faktum at 93 prosent av norsk ungdom har deltatt i organisert idrettsaktivitet viser at vi evner å ta vår samfunnsrolle og vårt samfunnsansvar på alvor. NIF som organisasjon, er en forening av foreninger, hver autonom og dannet i et interessefellesskap om idrett. NIF eksisterer derfor kun i kraft av sine medlemmer, idrettslag og særforbund, og har organisert seg for å ivareta disse medlemmenes interesser.

Ved inngangen til 2022 var det 1.9 millioner medlemskap fordelt på 9 336 idrettslag i 55 særforbund. NIF er landets største medlemsbaserte frivillige organisasjon.

I 2022 ble følgende idretter godkjent av idrettsstyret, jf. NIFs lov §6-3

1. Orientalsk dans
2. E-sykling
3. Randonee

NIF hadde fra 1. januar 11 idrettskretser som sine regionale ledd. Hver idrettskrets har egne demokratisk valgte styrer.

Konsekvensen av idretten som foregår i idrettslagene i alle landets kommuner, er sterke fellesskap, gode lokalsamfunn og ikke minst et massivt bidrag til folkehelsen. Effektene på aktivitet og frivillighet etter koronapandemien har, sammen med økte energipriser, gjort hverdagen utfordrende for idrettslagenes aktivitetstilbud. Heldigvis ser vi at utviklingen viser at alle aldersgrupper har hatt en økning i medlemstall, med unntak av jenter 13-19 år.

Til tross for et registrert fall i aktive medlemmer fra 2019 til 2020 (-3,8 prosent) og ytterligere 0,9 prosent fall i 2021, har aktivitetstallene de siste seks årene kun blitt redusert med 0,8 prosent. Det må antas at en stor del av dette fallet skyldes myndighetspålagte restriksjoner knyttet til pandemien.

Idrettsstyret består av president, 1. og 2. visepresident, samt åtte styremedlemmer som er valgt på Idrettstinget. I tillegg til de valgte medlemmene består idrettsstyret av en utøverrepresentant, en ansattrepresentant og IOC-medlemmene fra Norge. Presidentskapet, som består av idrettspresidenten, 1. visepresident og 2. visepresident, er styrets arbeidsutvalg. De tingvalgte styremedlemmene har fordelt ansvaret mellom seg for nærmere kontakt og oppfølging av alle særforbundene og idrettskretsene.

I tillegg til å sikre oppfølging av de ulike vedtak fattet av det ordinære og det ekstraordinære Idrettstinget i 2021, følger Idrettsstyret opp idrettens langtidspan Idretten vill!, og strategiene Idretten skal! for de fire strategiske områdene Livslang idrett, Bedre idrettslag, Flere og bedre idrettsanlegg og Bedre toppidrett. I 2022 har Idrettsstyret prioritert en målrettet oppfølging av effektene av koronapandemien, samt å sikre gode kompensasjonsordninger for hele idrettsorganisasjonen med tanke på den svært krevende situasjonen med høye energipriser. Idrettsstyret har lagt til rette for utstrakt informasjon og møtevirkosomhet med underliggende organisasjonsledd, og opplever at organisasjonen står samlet i dette arbeidet.

Idrettsstyret har, sammen med resten av idrettsorganisasjonen, inntatt et tydelig standpunkt knyttet til den russiske og belarusiske angrepskrigen på Ukraina. Idrettsstyret og norsk idrett har gjennom hele 2022 tilkjennegitt et klart nei til at russiske og belarusiske utøvere og ledere skal få delta i internasjonale idrettskonkurranser. Norsk idretts solidaritet ligger hos det ukrainske folket og den ukrainske idrettsbevegelsen.

NIFs virksomhet er allokert på Ullevaal stadion, Olympiatoppen på Sognsvann, Marienlyst i Drammen (NIF digitalt supportavdeling), og ved idrettskretsenes kontor i alle landets fylker. I tillegg drives det kurs og konferansesenter med treningsfasiliteter i Bardufoss, der NIF innehar aksjemajoriteten i Bardufosstun AS.

Ved utgangen av 2023 utløper alle leiekontrakter ved Ullevaal Stadion. På bakgrunn av et utredningsarbeid er det nå avklart at NIF og 48 særforbund fortsatt skal

ha tilhold på Idrettens Hus på Ullevål Stadion også i fremtiden

## 1.2 Formål

Norges idrettsforbund og olympiske og paralympiske komité (NIF) har følgende formål: NIF skal arbeide for at alle mennesker gis mulighet til å utøve idrett ut fra sine ønsker og behov, og uten å bli utsatt for usaklig eller uforholdsmessig forskjellsbehandling. Med idrett menes aktivitet som oppfyller følgende vilkår:

- Det er fysisk aktivitet av konkurranse-, trenings- og/eller mosjonskarakter.
- Aktiviteten er som konkurranseaktivitet målbar etter godkjent regelverk.
- Aktiviteten tilfredsstillende de etiske normer idretten i Norge bygger sin aktivitet på.

Organisasjonen skal være en positiv verdiskaper for individ og samfunn og dermed styrke sin posisjon som folkebevegelse og drivkraft i samfunnet. Organisasjonens arbeid skal preges av frivillighet, demokrati, lojalitet og likeverd. All idrettslig aktivitet skal bygge på grunnverdier som idrettsglede, fellesskap, helse og ærlighet.

## 1.3 Årsregnskap

### Regnskap for 2022

Årsregnskapet omfatter den ideelle organisasjonen Norges Idrettsforbund som er en frivillig organisasjon uten økonomisk vinning som formål. Årsregnskapet inkluderer ikke underliggende organisasjonsledd da disse er selvstendige enheter som avlegger egne regnskaper. Årsregnskapet for viser brutto inntekter på kr 2,3 milliarder som i all hovedsak er tilskudd fra det offentlige. Norges Idrettsforbund forvalter midler som videreformidles til underliggende ledd. I 2022 ble kr 1,8 milliarder utbetalt som tilskudd til underliggende ledd. Årsregnskapet viser et regnskapsmessig underskudd på kr 2,2 millioner.

Idrettsstyret gjør følgende disponeringer av egenkapitalen og det regnskapsmessige underskuddet i 2022 på 2,2 millioner kroner:

- 7,2 millioner kroner tilføres den frie egenkapitalen
- 1,3 millioner kroner tilføres de øremerkede midler til vedlikehold av Idrettens hus.
- 7,5 millioner kroner disponeres av de øremerkede midler til digitalisering.
- 0,2 millioner kroner disponeres av de øremerkede midlene til idrettens hus (egne lokaler/leiekontrakter).

- 0,4 millioner kroner disponeres av de øremerkede midlene til rettslige prosesser
- 3,9 millioner kroner disponeres av de øremerkede midlene til oppfølging av strategi- og organisasjonsutvikling (SOU)
- 0,8 millioner kroner disponeres av de øremerkede midlene til pågående prosjekter
- 1,4 millioner avsettes til Sunn Idrett
- 0,7 millioner avsettes til kompetansetiltak for Idrettens Regnskapskontor

Etter disponering av selvpålagte restriksjoner er den frie egenkapitalen økt med 7,2 millioner kroner. NIFs frie egenkapital er blitt økt fra 45,3 millioner kroner (per 31. desember 2021) til 52,5 millioner kroner (per 31. desember 2022).

Sum egenkapital i NIF per 31. desember 2022, inkludert egenkapital med selvpålagte restriksjoner (10,2 millioner kroner), er totalt 62,8 millioner kroner.

### Eierskap i selskaper

NIF eier mer enn 50 prosent av Bardufosstun AS. På grunn av størrelsen på datterselskapet er det ikke funnet nødvendig å utarbeide konsernregnskap for 2022. Bardufosstun AS leverte i 2022 et overskudd på 106 269 kroner.

### Økonomisk situasjon

I 2022 fikk NIF tildelt totalt 775,0 millioner kroner i spillemidler fra Kulturdepartementet. Samlet tildeling over de fire tilskuddspostene var da 25,0 millioner kroner høyere enn tildelingen for 2021.

Idretten har i 2022 hatt en krevende økonomisk situasjon. Nedgang i både aktivitetstall og medlemstall med bakgrunn i koronapandemien, reduksjon i antall frivillige, unormalt høye strømkostnader og en generell høy lønns- og prisvekst påvirker den økonomiske situasjonen i hele idretten.

Ettervirkningene av koronapandemien har vært krevende for norsk idrett i 2022. NIF har i 2022 har prioritert ressurser til kartlegging av konsekvenser av nedstengning av idretten, politisk påvirkningsarbeid for å få gode økonomiske støtteordninger og få tilbake både medlemmer og frivillige. NIF har i 2022 også lagt ned betydelig arbeid for å få på plass en økonomisk støtteordning med bakgrunn i unormalt høye strømpriser. NIFs kjerneoppgaver er i 2022 ivaretatt innenfor den begrensede ressurs-situasjonen, i tillegg til at det pågår en digitalisering og modernisering av norsk idrett.

NIF har i løpet av 2022 mottatt flere vesentlige tilskudd fra det offentlige med bakgrunn i pandemien. Disse tilskuddene er utbetalt til underliggende ledd får å bringe idretten tilbake til samme nivå som før pandemien brøt ut. I 2022 er det også kommet på plass en økonomisk støtteordning for høye strømpriser. Det enkelte organisasjonsledd får dette kompensert etter søknad til Lotteri- og stiftelsestilsynet.

NIF har hatt god likviditet og i 2022 ble det ikke søkt om opptak av kassekreditt. Med bakgrunn i planlagte investeringer i 2023 kan det i 2022 bli behov for opptak av kassekreditt. I forbindelse med rehabilitering av Idrettens hus på Ullevaal Stadion vil det i 2023 bli tatt opp lån på inntil kr 50 millioner til dette formålet.

Kontantstrømoppstillingen viser en økning i beholdningen av bankinnskudd og kontanter i NIF på 8,5 millioner kroner fra 2021 til 2022. Idrettens konsernkontosystem er innarbeidet i balansen til NIF. Deltakernes bankinnskudd (alle deltakere unntatt NIF) er på 577,7 millioner kroner per 31. desember 2022. Dette er 7,8 millioner kroner lavere enn per 31. desember 2021. NIFs bankinnskudd per 31. desember 2022 er 140,1 millioner kroner.

Kredittrisikoen vurderes som liten, da kundeporteføljen til NIF i all hovedsak er egne organisasjonsledd, der NIF eventuelt kan gjøre gjeldende motregningsrett i overføringene til disse organisasjonsleddene.

#### **Plassering av overskuddslikviditet**

I løpet av 2022 var deler av overskuddslikviditeten i konsernkontosystemet plassert i pengemarkedsfond og obligasjonsfond. Plasseringene er i tråd med finansreglementet for konsernkontoordningen som er vedtatt av Idrettsstyret. Pengeplassering i fond vil alltid innebære en viss risiko. Per 31. desember 2022 var totalt 490 millioner kroner plassert i fond. Det foreligger en viss finansiell risiko knyttet til disse plasseringene ved avleggelse av årsregnskapet for 2022. Risikoen vurderes som lav.

#### **Åpenhetsloven**

Aktsomhetsvurderinger knyttet til Åpenhetsloven vil bli publisert på NIF sine hjemmesider innen 30. juni 2023.

#### **Styreforsikring**

NIF har en styre- og ledelsesansvarsforsikring som dekker styret og generalsekretæren. Forsikringen dekker et eventuelt erstatningsansvar (på inntil 10 millioner kroner) for skade på tredjemanns person, ting eller formueskade etter nærmere angitte betingelser.

#### **Statlig og fylkeskommunal støtte**

NIF mottar også statlig og fylkeskommunal støtte fra andre departementer og enkelte fylker for utvikling av idretten regionalt. Midler til tiltak innenfor regionale kompetansesentre har bidratt til å utløse mer penger kommunalt og fylkeskommunalt.

#### **Fremtidsutsikter**

NIF ble i statsråd 9. desember 2022 tildelt 810 millioner kroner fra spillemidlene til idrettsformål for 2023, en økning på 35 millioner kroner sammenliknet med tilskuddet i 2022, men likevel 56 millioner kroner mindre enn omsøkt beløp. Regjeringen har innenfor rammen på 35 millioner bevilget en ekstraordinær tildeling på 20 millioner kroner til arbeidet med å få medlemmer og frivillige tilbake til idretten etter pandemien, mens økningen på 15 millioner kroner skal bidra til å ivareta Norges idrettsforbund sin kjernevirksomhet. Det ble ikke bevilget en økning av midler til det andre prioriterte området i spillemiddelsøkningen for 2023 – Toppidrett.

NIF sentralt, inkludert idrettskretsene og Olympiatoppen, søkte i tillegg til den ordinære spillemiddelsøkningen særskilt om kompensasjon for økte pensjonskostnader som følge av omlegging av arbeidsgiverandelen for pensjonspremien til Statens pensjonskasse (SPK). De økte pensjonskostnadene vil i 2023 utgjøre en økt kostnad sammenliknet med 2022 på ca. 9,5 millioner. Til sammen 22,6 millioner vil da være innfaset i budsjettene over 3 år (2021-2023). NIF har ikke blitt kompensert for disse merkostnadene. Det har blitt søkt Kultur- og likestillingsdepartementet særskilt om å få dekket disse kostnadene hvert år, og endelig avslag på dette ble gitt fredag 9. desember 2022. Departementet forutsetter at alle NIFs pensjonsforpliktelser dekkes innenfor virksomhetens ordinære driftsmidler.

Spillemiddeltildelingen har i de senere årene vært lavere enn den årlige lønns- og prisveksten i samfunnet.

NIF opplever en forventning om at nye oppgaver, som kommer på toppen av ordinær kjernevirksomhet, skal løses uten at det tilføres tilstrekkelig finansiering.

Budsjettrammen for 2023 stiller med bakgrunn i dette tøffe krav til den sentrale idrettsorganisasjonens evne til å fortsette det viktige arbeidet for å sikre leveransene på prioriterte områder for norsk idrett.

NIF har iverksatt innsparringstiltak, men selv etter omfattende innsparringstiltakene, er ikke NIFs økonomi

bærekraftig, verken i 2023 eller fremover. Med bakgrunn i dette er det iverksatt nedbemanningstiltak i størrelsesorden 8 årsverk i 2023 i NIF sentralt.

### Hendelser etter balansedagen (31.12.2022):

Det vises her til forrige punkt (fremtidsutsikter) der den økonomiske situasjonen er omtalt. Det er iverksatt innsparingstiltak inkludert nedbemanning i NIF sentralt i 2023.

### Styrets vurdering

Styret er av den oppfatning av det grunnlag for fortsatt drift, og regnskapet for 2022 er avlagt under denne forutsetningen. Etter styrets oppfatning gir årsberetningen og årsregnskapet et rettviseende over utviklingen og resultatet i organisasjonen.

### 1.4 Arbeidsmiljø

NIF har fokus på arbeidsmiljø og ønsker å være en trygg arbeidsplass for sine ansatte. HMS-arbeidet følges opp systematisk, med konkrete mål og handlingsplaner samt årlig HMS-revisjon. I 2022 ble det registrert 1 personskade. Totalt sykefravær i 2022 var 3,5 prosent som er en økning sammenlignet med 2021 (2,5 prosent).

### 1.5 Aktivitets- og redegjørelsesplikten

Totalt antall ansatte i NIF (inkludert idrettskretsene) ved utgangen av 2022 var 371. Av disse var 173 kvinner og 198 menn. Antall årsverk i 2022 var 331. Ansatte med midlertidig arbeidsavtale utgjorde 29.

68 av 371 ansatte var ansatt i en deltidsstilling, 27 kvinner og 41 menn, med en gjennomsnittlig stillingsprosent på 30 prosent. Bruken av deltid skyldes blant annet at stillinger er finansiert gjennom tildelte prosjektmidler, arbeidstaker har en annen hovedarbeidsgiver eller er selvstendig næringsdrivende ved siden av å være ansatt i NIF. Enkelte har søkt og fått innvilget redusert arbeidstid. Det informeres om alle ledige stillinger internt der

ansatte i deltidsstillinger har mulighet til å påberope seg fortrinnsrett, jf. arbeidsmiljøloven § 14-3.

NIFs ledergruppe besto av fem kvinner og fire menn ved utgangen av 2022. Kjønnfordelingen blant ledere med personalansvar totalt var 57 prosent menn og 43 prosent kvinner. Arbeidet for å øke likestilling og motvirke diskriminering har også i 2022 vært i fokus ved rekruttering av ansatte og tillitsvalgte. Aktivitets- og redegjørelsesplikten i sin helhet ligger i NIFs årsrapport for 2022.

### 1.6 NIFs virksomhet og det ytre miljøet


Idrettens Hus på Ullevaal stadion er godt tilrettelagt for bevegelseshemmede. Det fysiske arbeidsmiljøet anses tilfredsstillende. NIF forurensrer ikke det ytre miljøet i vesentlig grad gjennom den daglige virksomheten ved Ullevaal stadion, Sognsvann, Marienlyst i Drammen (NIF digitals supportavdeling), Bardufosstun eller ved idrettskretsens kontorer. Ut over kontordriften med tilhørende reisevirksomhet har ikke NIF virksomhet som direkte påvirker det ytre miljøet.

NIF stiller krav til egen virksomhet og leverandørkjede knyttet til samfunn, mennesker og miljø. Idrettsstyret vedtok i 2022 nye retningslinjer for leverandører. NIF er medlem av Etisk Handel Norge og rapporterer til Etisk Handel Norge årlig. NIF har i 2022 gjennomført en grundig vesentlighetsanalyse av NIFs og idrettens klima- og miljøavtrykk i samarbeid med konsulenthuset PwC. NIF vedtok mål om å redusere egne klimagassutslipp med minst 55 prosent innen 2030. Basert på dette igangsatte administrasjonen arbeidet med NIFs handlingsplan for klima og miljø. NIF har startet opp arbeidet med å iverksette klimaregnskap, miljøfyrtårnsertifisering av organisasjonen og NIFs største arrangement, samt å utvikle en grønn, digital verktøykasse for idretten. NIF sluttet seg i 2022 til UN Sport for Climate Action Framework, og lanserte i løpet av året NIFs bærekraftstrategi.

Oslo, 14. mars 2023


  
Berit Kjöll  
President


  
Vibecke Sørensen  
1. visepresident


  
Sondre Sande Gullord  
2. visepresident

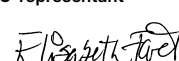
  
Kristin Kloster  
IOC-representant


  
Astrid Uhrenholdt Jacobsen  
Utøverrepresentant

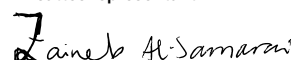
  
Åsmund Sæbøe  
Ansattes representant


  
Sebastian H. Henriksen

  
Erik Unaas

  
Elisabeth Faret


  
Astrid Strandbu

  
Zaineb Al-Samarai

  
Sara Stokken Rott

  
Ole Jørstad

  
Marco Eljafadi

  
Nils Einar Aas  
Generalsekretær



# RESULTATREGNSKAP

Alle tall i hele tusen

	NOTE	2022	2021
<b>DRIFTSINNEKTER OG DRIFTSKOSTNADER</b>			
Tilskudd fra det offentlige og andre instanser	2	2 067 162	2 138 179
Sponsorinntekter		53 333	51 512
Annen driftsinntekt		117 880	103 430
<b>Sum driftsinntekter</b>		<b>2 238 375</b>	<b>2 293 121</b>
<hr/>			
Tilskudd	3	1 810 308	1 898 337
Varekostnad		522	596
Lønnskostnad	4	192 706	179 113
Avskrivnings- og nedskrivningskostnad	5, 6	29 764	26 081
Annen driftskostnad	7	211 298	189 654
<b>Sum driftskostnader</b>		<b>2 244 598</b>	<b>2 293 782</b>
<b>Driftsresultat</b>		<b>-6 223</b>	<b>-661</b>
<hr/>			
<b>FINANSINNEKTER OG FINANSKOSTNADER</b>			
Annen renteinntekt		3 538	2 898
Annen finansinntekt		708	836
Annen rentekostnad		0	-13
Annen finanskostnad		-271	-149
<b>Netto finansresultat</b>		<b>3 975</b>	<b>3 572</b>
<b>Ordinært resultat</b>		<b>-2 248</b>	<b>2 911</b>
<hr/>			
<b>ÅRSRESULTAT</b>		<b>-2 248</b>	<b>2 911</b>
<hr/>			
<b>OVERFØRINGER</b>			
Overført til annen egenkapital	8	7 222	4 881
Overført til egenkapital til vedlikehold av Idrettens Hus	8	1 284	1 295
Overført fra/til digitalisering	8	-7 536	1 479
Overført fra Idrettens hus (egne lokaler/leiekontrakt)	8	-198	-645
Overført fra digitalisering - felles økonomitjenester	8	0	-190
Overført fra rettslige prosesser	8	-350	0
Overført fra oppfølging strategi- og organisasjonsutvikling (SOU)	8	-3 900	-4 187
Overført fra forprosjekt Nasjonalt Toppidrettssenter	8	0	-551
Overført fra/til pågående prosjekter	8	-830	830
Overført til egenkapital Sunn Idrett	8	1 376	0
Overført til kompetansetiltak Idrettens Regnskapskontor	8	685	0
<b>Sum overføringer</b>		<b>-2 248</b>	<b>2 911</b>



## BALANSE

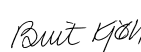







Alle tall i hele tusen



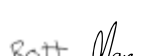




EIENDELER	NOTE	2022	2021
<b>Anleggsmidler</b>			
<b>Immaterielle eiendeler</b>			
Andre immaterielle eiendeler	5	45 404	51 512
<b>Sum immaterielle eiendeler</b>		<b>45 404</b>	<b>51 512</b>
<b>Varige driftsmidler</b>			
Toppidrettsenteret	6	12 011	13 969
Kontorseksjon Ullevål stadion	6	22 993	23 803
Driftsløsøre, inventar, kontormaskiner og lignende	6	11 798	12 751
<b>Sum varige driftsmidler</b>		<b>46 801</b>	<b>50 523</b>
<b>Finansielle anleggsmidler</b>			
Investering i datterselskap	9	80	80
Pensjonsmidler IK	10	4 469	5 068
<b>Sum finansielle anleggsmidler</b>		<b>4 549</b>	<b>5 148</b>
<b>Sum anleggsmidler</b>		<b>96 754</b>	<b>107 183</b>
<b>Omløpsmidler</b>			
<b>Fordringer</b>			
Kundefordringer	11	25 910	22 625
Andre fordringer	12	14 938	26 459
<b>Sum fordringer</b>		<b>40 848</b>	<b>49 084</b>
<b>Bankinnskudd, kontanter og lignende</b>			
Innskudd konsernkonto SF/IK	13	577 723	585 469
Innskudd konsernkonto NIF		115 718	118 417
Andre bankinnskudd		24 384	13 166
<b>Bankinnskudd, kontanter og lignende</b>		<b>717 824</b>	<b>717 051</b>
<b>Sum omløpsmidler</b>		<b>758 672</b>	<b>766 135</b>
<b>SUM EIENDELER</b>		<b>855 426</b>	<b>873 318</b>

Alle tall i hele tusen

EGENKAPITAL OG GJELD	NOTE	2022	2021
<b>Egenkapital</b>			
<b>Egenkapital med selvpålagte restriksjoner</b>			
Vedlikehold av Idrettens Hus på Ullevål	8	4 727	3 444
Digitalisering	8	0	7 536
Rettslige prosesser	8	2 150	2 500
Idrettens hus (egne lokaler/leiekontrakt)	8	366	563
Oppfølging strategi- og organisasjonsutvikling (SOU)	8	926	4 826
Pågående prosjekter	8	0	830
Sunn idrett	8	1 376	0
Kompetansetiltak Idrettens regnskapskontor	8	685	0
<b>Sum egenkapital med selvpålagte restriksjoner</b>		<b>10 230</b>	<b>19 700</b>
<b>Opptjent egenkapital</b>			
Annen egenkapital	8	45 314	40 433
Årets resultat etter selvpålagte restriksjoner av egenkapital	8	7 222	4 881
<b>Sum opptjent egenkapital</b>		<b>52 536</b>	<b>45 314</b>
<b>Sum egenkapital</b>		<b>62 766</b>	<b>65 014</b>
<b>Gjeld</b>			
<b>Avsetning for forpliktelser</b>			
Pensjonsforpliktelser Idrettskretser	10	4 469	5 068
<b>Sum avsetninger for forpliktelser</b>		<b>4 469</b>	<b>5 068</b>
<b>Annen langsiktig gjeld</b>			
Båndlagte midler (fond)		503	620
<b>Sum annen langsiktig gjeld</b>		<b>503</b>	<b>620</b>
<b>Kortsiktig gjeld</b>			
Leverandørgjeld		28 733	28 295
Andre avsetninger	14	7 151	11 134
Skyldige offentlige avgifter		22 649	21 168
Gjeld SF/IK innskudd konsernkonto	13	577 723	585 469
Annen kortsiktig gjeld	15	151 434	156 551
<b>Sum kortsiktig gjeld</b>		<b>787 689</b>	<b>802 617</b>
<b>Sum gjeld</b>		<b>792 661</b>	<b>808 305</b>
<b>SUM EGENKAPITAL OG GJELD</b>		<b>855 426</b>	<b>873 318</b>

Oslo, 14. mars 2023

 Berit Kjøl  
President
  Vibecke Sørensen  
1. visepresident
  Sondre Sande Gullord  
2. visepresident
  Sebastian H. Henriksen
  Zaineb Al-Samarai
  Astrid Strandbu
  Elisabeth Faret
  Ole Jørstad

 Erik Unaas
  Sara Stokken Rott
  Marco Elsafadi
  Åsmund Sæbøe  
Ansattes representant
  Astrid Uhrenholdt Jacobsen  
Utøverrepresentant
  Kristin Kloster  
IOC-representant
  Nils Einar Aas  
Generalsekretær

# NOTER

## Note 1 Regnskapsprinsipper

Årsregnskapet er satt opp i samsvar med regnskapsloven av 1998 og god regnskapsskikk i Norge.

### Konsolideringsprinsipper

På grunn av datterselskapets størrelse er det ikke utarbeidet konsernregnskap, se note 9.

### Hovedregel for vurdering og klassifisering av eiendeler og gjeld

Eiendeler bestemt til varig eie eller bruk, er klassifisert som anleggsmidler. Andre eiendeler er klassifisert som omløpsmidler. Fordringer som skal tilbakebetales innen et år er klassifisert som omløpsmidler. Ved klassifisering av kortsiktig og langsiktig gjeld er tilsvarende kriterier lagt til grunn.

Anleggsmidler er vurdert til anskaffelseskost med fradrag for avskrivninger. Dersom virkelig verdi av anleggsmidler er lavere enn balanseført verdi og verdifallet forventes ikke å være forbigående, er det foretatt nedskrivning til virkelig verdi. Anleggsmidler med begrenset økonomisk levetid avskrives lineært over den økonomiske levetiden.

Omløpsmidler er vurdert til laveste av anskaffelseskost og virkelig verdi.

Annens langsiktig gjeld og kortsiktig gjeld er vurdert til pålydende beløp.

### Eiendeler og gjeld i utenlandsk valuta

Pengeposter i utenlandsk valuta er i balansen omregnet til balansedagens kurs.

### Immaterielle eiendeler

Utgifter til egen tilvirkning av immaterielle eiendeler, herunder utgifter til egen forskning og utvikling, balanseføres når det er sannsynlig at de fremtidige økonomiske fordelene knyttet til eiendelene vil tilflyte forbundet og anskaffelseskost kan måles pålitelig.

Immaterielle eiendeler som er kjøpt enkeltvis, er balanseført til anskaffelseskost. Immaterielle eiendeler overtatt ved kjøp av virksomhet, er balanseført til anskaffelseskost når kriteriene for balanseføring er oppfylt.

Immaterielle eiendeler med begrenset økonomisk levetid avskrives. Immaterielle eiendeler nedskrives til virkelig verdi dersom de forventede økonomiske fordelene ikke dekker balanseført verdi og eventuelle gjenstående tilvirkningsutgifter.

### Varige driftsmidler

Varige driftsmidler aktiveres for anskaffelser hvor kostpris er over kr 100.000, eller delanskaffelser som sees samlet og som overstiger dette beløpet. Øvrige anskaffelser kostnadsføres direkte.

### Aksjer i datterselskap

Investeringer i datterselskap er balanseført til anskaffelseskost. Investeringene blir nedskrevet til virkelig verdi dersom verdifallet ikke er forbigående. Mottatt utbytte fra datterselskap inntektsføres som annen finansinntekt.

### Andre fordringer klassifisert som anleggsmidler

Andre fordringer er balanseført til anskaffelseskost og nedskrives til virkelig verdi ved verdifall som forventes ikke å være forbigående.

### Fordringer

Kundefordringer og andre fordringer er oppført til pålydende etter fradrag for avsetning til forventet tap. Avsetning til tap gjøres på grunnlag av en individuell vurdering av de enkelte fordringene.

### Bankinnskudd, kontanter o.l.

Bankinnskudd, kontanter o.l. inkluderer kontanter, bankinnskudd og andre betalingsmidler med forfallsdato som er kortere enn tre måneder fra anskaffelse.

### Pensjoner

Ved regnskapsføring av pensjoner er lineær opptjeningsprofil og forventet sluttlønn som opptjeningsgrunnlag lagt til grunn. Estimativvik og virkningen av endrede forutsetninger amortiseres over forventet gjenværende opptjeningsperiode i den grad de overstiger 10 % av den største av pensjonsforpliktelsen og pensjonsmidlene (korridor). Virkningen av endringer i pensjonsplan fordeles over gjenværende opptjeningsperiode. Arbeidsgiveravgift er inkludert i tallene. Pensjonsmidlene vurderes til virkelig verdi.

### Inntektsføringsprinsipper

Norges idrettsforbund og olympiske og paralympiske komité har hovedsaklig tre inntektstyper:

- tilskudd fra det offentlige og andre instanser
- sponsorinntekter
- andre driftsinntekter (herunder inntekter fra fellestjenester utført for særforbund og idrettskretser)

Driftsinntekter og offentlige tilskudd inntektsføres når de er opptjent. Tilskudd som er ment å finansiere OL-kostnader anses opptjent når aktivitetene gjennomføres og kostnadene påløper. Sponsorinntekter inntektsføres over avtaleperioden.

### Periodiseringsprinsipper

Utgifter kostnadsføres i samme periode som tilhørende inntekt. For prosjekter som har øremerkede midler der aktiviteten ikke er fullført ved periodens utløp, foretas det inntektsavsetninger, se note 14.

### Skatter

Norges idrettsforbund og olympiske og paralympiske komité driver ikke skattepliktig virksomhet og er derfor ikke skattepliktig.

### Rehabilitering Toppidrettssenteret

I perioden 2006 til 2022 er det foretatt rehabilitering av Toppidrettssenteret. Rehabiliteringen er bokført etter netto-metoden, dvs at bruttokostnaden minus rehabiliteringstilskudd fra Kulturdepartementet (KUD) er aktivert og avskrives etter ordinær avskrivningsmetode.

## Note 2 Tilskudd fra det offentlige og andre instanser (1 000 kr)

	2022	2021
Rammetilskudd fra Kulturdepartementet	775 000	750 000
Tilskudd OL/PL Tokyo (2021), periodisert	0	17 353
Tilskudd OL/PL Beijing (2022), periodisert	10 131	-10 131
Tilskudd OL/PL Paris (2024), periodisert	-558	0
Tilskudd Deaflympics / Special Olympics (2022/2023), periodisert	1 500	-4 300
Tilskudd Deaflympics / Special Olympics (2023/2025), periodisert	-2 200	0
Tilskudd post 2 grunnstøtte særforbund, periodisert	2 454	-2 454
Momskompensasjon varer og tjenester	717 883	637 259
Øremerkede offentlige tilskudd fra Kulturdepartementet 1)	501 000	585 825
Forskjellige øremerkede tilskudd 2)	61 951	164 627
<b>Sum</b>	<b>2 067 162</b>	<b>2 138 179</b>

1) Spesifikasjon av øremerkede tilskudd fra KUD	2022	2021
Lokale aktivitetsmidler	428 256	470 189
Ekstratilskudd særforbund og idrettskretser, gjenoppta idrettsaktivitet	0	35 000
Utstysrordning	30 000	30 000
Inkludering i idrettslag	25 304	20 139
Krafttak for mangfold og inkludering	7 783	0
Andre øremerkede tilskudd fra KUD	9 658	30 497
<b>Sum</b>	<b>501 000</b>	<b>585 825</b>

2) Spesifikasjon av forskjellige øremerkede tilskudd	2022	2021
Lotteri- og stiftelsestilsynet, stimuleringsordning (Covid 19)	0	103 299
NORAD-prosjekter	9 730	8 712
Stiftelsen Dam	17 931	15 723
Norec (Fredskorpset)	3 971	1 480
Stiftelsen VI	9 550	16 662
Sparebankstiftelsen DnB	5 151	7 036
Integrerings- og mangfoldsdirektoratet	2 650	919
Utdanningsdirektoratet	359	350
Andre tilskudd	12 610	10 446
<b>Sum</b>	<b>61 951</b>	<b>164 627</b>

## Note 3 Spesifikasjon av tilskudd til underliggende ledd (1 000 kr)

<b>Sum tilskudd</b>	<b>2022</b>	<b>2021</b>
Tilskudd Særforbund 1)	624 986	658 595
Tilskudd Idrettskretser 2)	90 471	91 080
Tilskudd andre 3)	1 094 852	1 148 662
<b>Sum tilskudd</b>	<b>1 810 308</b>	<b>1 898 337</b>

<b>1) Særforbund</b>	<b>2022</b>	<b>2021</b>
Rammetilskudd	188 244	178 694
Regiontilskudd	41 868	39 958
Tilskudd integrering	21 098	21 098
Tilskudd barne og ungdomssatsing	154 030	149 885
Tilskudd utstyr anlegg	9 019	5 996
Tilskudd utviklingsorientert ungdomsidrett	33 000	33 140
Momskompensasjon varer og tjenester	88 508	81 306
Andre tilskudd	10 444	7 339
Ekstratilskudd KUD, gjenoppta idrettsaktivitet	0	29 724
Lotteri- og stiftelsestilsynet, stimuleringsordning (Covid 19)	0	11 935
Tilskudd toppidrett	78 774	99 519
<b>Sum</b>	<b>624 986</b>	<b>658 595</b>

<b>2) Idrettskretser</b>	<b>2022</b>	<b>2021</b>
Rammetilskudd	40 000	39 700
Klubb- og idrettsrådsutvikling	5 530	5 100
Inkludering i idrettslag	11 176	7 595
Idretts- og organisasjonsutvikling	8 942	7 650
Trenerutdanning og regionale kompetansesentre	11 154	11 656
Andre tilskudd	2 719	1 606
Momskompensasjon varer og tjenester	10 950	10 772
Lotteri- og stiftelsestilsynet, stimuleringsordning (Covid 19)	0	1 726
Ekstratilskudd KUD, gjenoppta idrettsaktivitet	0	5 276
<b>Sum</b>	<b>90 471</b>	<b>91 080</b>

<b>3) Tilskudd andre</b>	<b>2022</b>	<b>2021</b>
Idrettslag, lokale aktivitetsmidler	428 256	470 189
Idrettsråd, inkludering i idrettslag	14 046	12 405
Andre tilskudd idrettslag, idrettsråd mm	8 123	41 570
Tilskudd andre organisasjoner	49 708	14 445
Lotteri- og stiftelsestilsynet, stimuleringsordning (Covid 19)	0	87 298
Momskompensasjon varer og tjenester	594 719	522 755
<b>Sum</b>	<b>1 094 852</b>	<b>1 148 662</b>

**Note 4 Lønnskostnad, antall ansatte, godtgjørelser, lån til ansatte med mer (1 000 kr)**

	2022	2021
Lønn	244 746	234 670
Folketrygdavgift	35 175	34 122
Pensjonskostnader	9 630	6 380
Andre ytelser	11 139	5 943
Fakturerte lønnskostnader IK *	-107 984	-102 001
<b>Sum</b>	<b>192 706</b>	<b>179 113</b>
Antall sysselsatte årsverk	200	202
Antall ansatte i NIF sentralt pr. 31.12	200	193

\* Fra 2005 ble alle lønnskostnader i Idrettskretsene ført brutto i NIFs regnskap. NIF har det formelle arbeidsgiveransvaret for ansatte i både idrettskretsene og i NIF sentralt. I årsregnskapet til NIF inngår imidlertid bare de sentralt ansatte, da idrettskretsenes ansatte tas med i de respektive kretsers regnskaper.

Antall sysselsatte årsverk reflekterer utførte årsverk for den oppgitte lønnskostnaden i NIF sentralt. Både fast ansatte og timelønnede er hensyntatt.

Ytelser til ledende personer (1 000 kr)	Lønn	Pensjon	Annen godtgjørelse
Generalsekretær	1 524	129	155
Idrettspresident	1 514		120
1. Visepresident	215		42
2. Visepresident	215		44
Styret	781		8

Nåværende generalsekretær tiltrådte 15.09.21 i en åremålsstilling på 6 år. Det er ikke ytet lån eller stilt sikkerhet for ledende ansatte eller Idrettsstyret.

**Revisor**

	2022	2021
Godtgjørelse til Deloitte AS og samarbeidende selskaper fordeler seg slik:		
Lovpålagt revisjon	448	401
Andre attestasjonstjenester	456	434
Advokattjenester	244	227
Andre tjenester utenfor revisjonen	58	42
<b>Sum</b>	<b>1 205</b>	<b>1 105</b>

Alle beløp er inkludert mva.

Note 5 Andre immaterielle eiendeler (1 000 kr)

	IT-prosjekter under utvikling	Sports Admin	Turnerings Admin (1)	Turnerings Admin, anleggsreg. (1)	Idrettskontor	Nettside	Idrettskurs
Anskaffelseskost 01.01.22	0	34 570	35 047	9 350	14 782	1 373	8 851
Tilgang	18 736	0	0	0	0	0	0
Avgang	18 736	0	0	0	0	0	0
Anskaffelseskost 31.12.22	0	34 570	35 047	9 350	14 782	1 373	8 851

Akk. av- og nedskrivninger 31.12.22	0	34 570	23 425	9 350	14 782	1 373	8 851
<b>Bokført verdi pr. 31.12.22</b>	<b>0</b>	<b>0</b>	<b>11 622</b>	<b>0</b>	<b>0</b>	<b>0</b>	<b>0</b>

Årets avskrivninger		215	3 576	0	0	0	1 770
Økonomisk levetid		5 år	10 år	5 år	5 år	5 år	5 år
Avskrivningsplan		Lineær	Lineær	Lineær	Lineær	Lineær	Lineær

	Bedre klubb	Nytt øk- system	OLT testdatabase	OLT treningsdagbok	Idrettens medlems- system (IMS)	Rapporterings- verktøy	Trenerattest
Anskaffelseskost 01.01.22	1 507	1 168	1 884	14 349	22 292	15 008	359
Tilgang	0	0	0		12 000	5 339	0
Avgang	0	0	0	0	0	0	0
Anskaffelseskost 31.12.22	1 507	1 168	1 884	14 349	34 292	20 347	359

Akk. av- og nedskrivninger 31.12.22	1 507	1 168	1 883	10 498	13 435	12 314	220
<b>Bokført verdi pr. 31.12.22</b>	<b>0</b>	<b>0</b>	<b>0</b>	<b>3 850</b>	<b>20 857</b>	<b>8 033</b>	<b>140</b>

Årets avskrivninger	0	97	410	2 847	8 431	6 130	120
Økonomisk levetid	3 år	3 år	5 år	5 år	3 år	3 år	3 år
Avskrivningsplan	Lineær	Lineær	Lineær	Lineær	Lineær	Lineær	Lineær

	OLT diverse systemer	Årshjul	2022 SUM	2021 SUM
Anskaffelseskost 01.01.22	1 924	0	162 465	144 853
Tilgang	170	507	36 752	37 572
Avgang	0	0	18 736	19 960
Anskaffelseskost 31.12.22	2 093	507	180 480	162 466

Akk. av- og nedskrivninger 31.12.22	1 698	0	135 075	110 953
<b>Bokført verdi pr. 31.12.22</b>	<b>395</b>	<b>507</b>	<b>45 404</b>	<b>51 513</b>

Årets avskrivninger	527	0	24 124	20 087
Økonomisk levetid	5 år	3 år		
Avskrivningsplan	Lineær	Lineær		

(1) Anleggsregisteret er en modul i TurneringsAdmin som ene og alene eies av NIF. Denne ble avskrevet over 5 år, i motsetning til resterende del av systemet hvor man har vurdert 10 års levetid (og inngått tilsvarende avtaler med andre særforbund som bruker systemet).

## Note 6 Varige driftsmidler (1 000 kr)

	Toppidrett- senteret	Seksjon Ullevål Stadion (1)	Utstyr/anlegg toppidrett (2)(3)	IT-utstyr/ inventar	2022 SUM	2021 SUM
Anskaffelseskost 01.01.22	42 081	42 955	46 449	22 227	153 711	151 595
Tilgang	0	0	1 480	438	1 918	2 547
Avgang	0	0	1 384		1 384	430
Anskaffelseskost 31.12.22	42 081	42 955	46 545	22 665	154 245	153 712
Akk. avskrivninger 31.12.22	30 070	19 962	35 178	22 235	107 444	103 189
<b>Bokført verdi pr. 31.12.22</b>	<b>12 011</b>	<b>22 993</b>	<b>11 367</b>	<b>430</b>	<b>46 801</b>	<b>50 523</b>
Årets avskrivninger	1 958	810	2 662	209	5 640	5 994
Årets nedskrivninger	0	0	0	0	0	0
Økonomisk levetid	10-30 år	67 år	3-5 år	3-5 år		
Avskrivningsplan	Lineær	Lineær	Lineær	Lineær		
Årlig leie av ikke balanseførte driftsmidler	0	19 765	0	0	19 765	19 359

- (1) Anskaffelseskost for kontorseksjon Ullevål Stadion er nettoført, dvs. redusert med den andelen som er finansiert av spillemidler.  
(2) Toppidrettsenteret ble i 2022 rehabilitert med kr 0,4 mill. Det søkes om rehabiliteringstilskudd fra KUD til disse formålene, og for 2022 ble det tildelt ihht søknad. 50% av rehabiliteringen er bokført som finansiering fra KUD, og reduserer tilgangen tilsvarende. Tilgang består av reell tilgang på kr 0,4 mill.  
(3) Anskaffelseskost og akkumulerte avskrivninger pr 31.12.22 er nedjustert med 1,384 mill som følge av utrangering.

## Note 7 Annen driftskostnad (1 000 kr)

Annen driftskostnad	2022	2021
Kontorkostnader	44 774	41 618
IT-kommunikasjon, drift og andre kostnader	64 554	58 595
Reise og oppholdskostnader	24 521	14 780
Idrettsfaglig bistand, idrettsutstyr, medisinsk utstyr	16 055	14 146
Salgs- og reklamekostnader	15 396	18 337
Barneidrettsforsikring	1 123	1 235
Kostnadsføring OL og PL, Beijing / Tokyo	20 063	15 787
Andre kostnader (inkludert avsetninger)	24 811	25 156
<b>Sum</b>	<b>211 298</b>	<b>189 654</b>



## Note 8 Egenkapital (1 000 kr)

	Egenkapital med selvpålagte restriksjoner	Annen egenkapital	Sum egenkapital
<b>Egenkapital 01.01.22</b>	<b>19 700</b>	<b>45 314</b>	<b>65 014</b>
<u>Årets endring i egenkapital:</u>			
Årets resultat til annen egenkapital		7 222	7 222
Avsatt til vedlikehold Idrettens Hus Ullevål	1 284		1 284
Disponert fra Idrettens hus (egne lokaler/leiekontrakt)	-198		-198
Disponert fra digitalisering - felles økonomitjenester	-7 536		-7 536
Disponert fra oppfølging strategi- og organisasjonsutvikling (SOU)	-3 900		-3 900
Disponert fra pågående prosjekter	-830		-830
Disponert fra rettslige prosesser	-350		-350
Avsatt til egenkapital Sunn idrett	1 376		1 376
Avsatt til kompetansetiltak Idrettens Regnskapskontor	685		685
<b>Egenkapital 31.12.22</b>	<b>10 230</b>	<b>52 536</b>	<b>62 766</b>

## Note 9 Datterselskap, (konsernforhold – skatt – mellomværende) (1 000 kr)

Investeringer i datterselskaper	Ansk. tidspunkt	Forretnings-kontor	Stemme og eierandel	Kostpris	Bokført verdi
Bardufosstun AS	2004, 2009	Bardufoss	86 %	311	80
<b>Sum</b>					<b>80</b>

Norges idrettsforbund og olympiske og paralympiske komité (NIF) eier 86% av Bardufosstun AS. NIF overtok aksjene til Troms Fylkeskommune i Bardufosstun AS vederlagsfritt i 2009, og overdro i 2018 tomten til Bardufosstun AS og 14% av aksjene til Troms IK.

Datterselskapets virksomhet er av en forholdsvis lav karakter, slik at det derfor ikke er funnet nødvendig å konsolidere selskapene. Hovedtallene i selskapet blir gjengitt i denne noten.

Bardufosstun AS hadde i 2022 et skattemessig overskudd på kr 136'.  
Bardufosstun AS har ikke fått direkte tilskudd i 2022.

	2022	2021
Bardufosstun AS, årsresultat	106	16
Bardufosstun AS, egenkapital	2 036	1 963

## Note 10 Pensjonskostnader, -midler og -forpliktelser (1 000 kr)

NIF er pliktig til å ha tjenestepensjonsordning etter lov om obligatorisk tjenestepensjon. NIF sine pensjonsordninger oppfyller disse kravene. NIF har to tjenestepensjonsordninger:

Ansatte i NIF og i idrettskretsene (ansatt etter 01.03.2000) er medlem i Statens Pensjonskasse (SPK). Pensjonsordningen gir rett til definerte fremtidige ytelser. Det trekkes en egenandel på 2% av ansattes lønn. Det er 363 medlemmer i ordningen.

Ansatte i idrettskretsene (ansatt før 01.03.2000) er medlem i DnB. Dette er en lukket ordning som gir rett til definerte fremtidige ytelser. Det trekkes en egenandel på 2% av ansattes lønn. Det er 11 yrkesaktive medlemmer i ordningen.

	2022	2021
Nåverdi av årets pensjonsopptjening	571	550
Rentekostnad av pensjonsforpliktelsen	716	723
Avkastning på pensjonsmidler	-1 238	-1 028
Resultatført estimeringstap/(gevinst)	1 267	1 337
Administrasjonskostnader	619	552
Periodisert arbeidsgiveravgift	94	112
<b>Netto pensjonskostnad etter arbeidsgiveravgift</b>	<b>2 029</b>	<b>2 247</b>

<b>Idrettskretser, sikrede AFP</b>	<b>2022</b>	<b>2021</b>
Beregnete pensjonsforpliktelser	-48 874	-48 945
Pensjonsmidler (til markedsverdi)	43 950	43 576
Ikke resultatført virkning av estimatavvik	10 087	11 193
Periodisert arbeidsgiveravgift	-694	-757
<b>Netto pensjonsforpliktelser (- midler)</b>	<b>4 469</b>	<b>5 068</b>

Netto pensjonsfordring i 2022 er knyttet til ansatte i idrettskretsene, og den vil over tid bli refundert fra idrettskretsene. Forpliktelsen til pensjonsselskapet tilsvarende fordringen, er ført opp i regnskapet med kr 4.469'.

<b>Økonomiske forutsetninger:</b>	<b>2022</b>	<b>2021</b>
Diskonteringsrente	3,2 %	1,5 %
Forventet lønnsregulering	3,8 %	2,5 %
Forventet pensjonsøkning	1,7 %	0,0 %
Forventet G-regulering	3,5 %	2,3 %
Forventet avkastning på fondsmidler	3,1 %	2,9 %

Som aktuariemessige forutsetninger for demografiske faktorer og avgang, er det lagt til grunn vanlig benyttede forutsetninger innen forsikring.

NIF har hatt pensjon gjennom SPK siden midten av 1950-tallet. Den gang var det et stortingsvedtak som sa at NIF var fritatt arbeidsgiverandel på pensjonskostnaden. I november 2018 mottok NIF (og ca 20 andre frivillige organisasjoner) varsel om en gradvis innføring av arbeidsgiverandel fra 2021. Den gradvise innføringen medfører 1/3-del i 2021, 2/3-deler i 2022 og full betaling fra 2023.

<b>Belastning av SPK-kostnadene i NIFs regnskap</b>	<b>2022</b>	<b>2021</b>
Fakturert fra SPK	13 798	9 717
Pensjonstrekk ansatte i NIF (2%)	-2 948	-2 867
Idrettskretsenes andel (viderefakturert)	-3 887	-3 084
<b>Sum</b>	<b>6 963</b>	<b>3 766</b>

## Note 11 Fordringer

Debitormassen er oppført til pålydende med fradrag for usikre fordringer på kr 1 325'. Beløpet er oppjustert med kr 328' fra 2021.

## Note 12 Andre kortsiktige fordringer (1 000 kr)

<b>Fordringer:</b>	<b>2022</b>	<b>2021</b>
Opptjente inntekter	3 987	4 295
Forskuddsbetalt OL/PL Beijing (2022) og Paris (2024)	631	9 845
Forskuddsbetalte kostnader	10 320	12 319
<b>Sum</b>	<b>14 938</b>	<b>26 459</b>

## Note 13 Konsernkontosystem og bundet bankinnskudd (1 000 kr)

Konsernkontosystemet i NIF ble opprettet i 1989. Gjennom konsernkontosystemet forvalter NIF den akkumulerte overskuddslikviditeten til de deltakende særforbundene og idrettskretsene. Midlene plasseres i bank og rentebærende verdipapirer med moderat til lav risiko. Konsernkontosystemet skal sikre deltakerne bedre innskudds- og lånebetingelser enn hver og en kan få på egenhånd. I tillegg bidrar systemet til fleksibilitet ved kortsiktige likviditetsbehov.

NIF administrerer konsernkontosystemet og er representant overfor banken. NIF er sammen med de øvrige deltakerne i konsernkontosystemet, solidarisk ansvarlig overfor banken for oppfyllelse av alle forpliktelser som måtte oppstå under konsernkontoavtalen. Saldo på konsernkonto presenteres som bankinnskudd i årsregnskapet til NIF, og som kortsiktig fordring og gjeld til forbund/kretser. Pr 31.12.2022 er det plassert kr 490 mill i ulike pengemarkedsfond, samt kr 78,4 mill på særvilkårskonto.

Av bankinnskuddene utgjør bundne skattetrekksmidler kr 11,9 mill, innskudd på USD-konto 12,3 mill og husleiedeposium kr 0,2 mill.

## Note 14 Andre avsetninger (1 000 kr)

### Øremerkede midler:

NIF mottar øremerkede midler til gjennomføring av ulike prosjekter fra flere ulike instanser og samarbeidspartnere. Enkelte av disse midlene er ikke fullt ut benyttet pr 31.12.2022 og utgjør således en forpliktelse for NIF. Disse fordeler seg som følger:

Avsetninger:	2022	2021
UNG frivillig fond	4 766	5 716
Sunn Idrett	0	1 104
Utstyrsmidler	25	1 358
Kinasamarbeid	52	253
NORAD-prosjekter	1 473	1 973
Lokale aktivitetsmidler	188	256
Norec (Fredskorpset)	350	173
Diverse	297	301
<b>Sum</b>	<b>7 151</b>	<b>11 134</b>

## Note 15 Annen kortsiktig gjeld (1 000 kr)

Annen kortsiktig gjeld	2022	2021
Påløpte feriepenger	25 760	24 693
Mottatte ikke opptjente inntekter	78 635	84 021
Øvrige påløpte kostnader	47 039	47 836
<b>Sum</b>	<b>151 434</b>	<b>156 551</b>

## NOTE 16 Garantier

### Garanti Norges Skiskytterforbund

NIF inngikk 18.12.2013 en garanti overfor Kulturdepartementet (KUD) vedrørende Norges Skiskytterforbunds nye brukeravtale for nasjonalanlegget Holmenkollen. NIF garanterer Norges Skiskytterforbunds (NSSF) økonomiske oppfyllelse av brukeravtalen. NSSF har akseptert at NIF kan holde tilbake (motregne) et eventuelt effektivert garantiansvar overfor KUD i de overføringene NSSF mottar fra staten (KUD) via NIF. Garantien er gyldig frem til 30.06.2024.

### Garanti Norges Skiforbund

NIF inngikk 05.03.2015 en garanti overfor Kulturdepartementet (KUD) vedrørende Norges Skiforbunds nye brukeravtale for nasjonalanlegget på Hafjell. NIF garanterer Norges Skiforbunds (NSF) økonomiske oppfyllelse av brukeravtalen. NSF har akseptert at NIF kan holde tilbake (motregne) et eventuelt effektivert garantiansvar overfor KUD i de overføringene NSF mottar fra staten (KUD) via NIF. Garantien er gyldig frem til 30.06.2025.

### Garanti Norges Skiforbund

NIF inngikk 21.09.2019 en garanti overfor Kulturdepartementet (KUD) vedrørende Norges Skiforbunds nye brukeravtale for nasjonalanlegget på Kvitfjell. NIF garanterer Norges Skiforbunds (NSF) økonomiske oppfyllelse av brukeravtalen. NSF har akseptert at NIF kan holde tilbake (motregne) et eventuelt effektivert garantiansvar overfor KUD i de overføringene NSF mottar fra staten (KUD) via NIF. Garantien er gyldig frem til 30.06.2024.

# KONTANTSTRØMOPPSTILLING

	2022	2021
<b>KONTANTSTRØMMER FRA OPERASJONELLE AKTIVITETER:</b>		
Ordinært resultat før skattekostnad	-2 248	2 911
Ordinære avskrivninger	29 764	26 081
Endring i kundefordringer	-3 285	-4 330
Endring i leverandørgjeld	438	-16 678
Endring i andre omløpsmidler og andre gjeldsposter	-3 961	-54 175
<b>Netto kontantstrømmer fra operasjonelle aktiviteter</b>	<b>20 707</b>	<b>-46 191</b>
<b>KONTANTSTRØMMER FRA INVESTERINGSAKTIVITETER:</b>		
Utbetalinger ved kjøp av varige driftsmidler	-1 918	-2 547
Utbetalinger ved kjøp av immatrielle eiendeler	-18 016	-17 612
<b>Netto kontantstrøm fra investeringsaktiviteter</b>	<b>-19 934</b>	<b>-20 159</b>
<b>KONTANTSTRØMMER FRA FINANSIERINGSAKTIVITETER:</b>		
Utbetalinger ved nedbetaling av langsiktig gjeld	0	-2 328
<b>Netto kontantstrøm fra finansieringsaktiviteter</b>	<b>0</b>	<b>-2 328</b>
Netto endring i bankinnskudd, kontanter og lignende	773	-68 678
Beholdning av bankinnskudd, kontanter og lignende pr 01.01.	717 051	785 729
<b>Beholdning av bankinnskudd, kontanter og lignende pr 31.12.*</b>	<b>717 825</b>	<b>717 051</b>
<b>*Spesifikasjon bankinnskudd, kontanter og lignende pr 31.12 i NIF</b>	<b>140 102</b>	<b>131 583</b>
<b>*Spesifikasjon bankinnskudd, kontanter og lignende pr 31.12 SF/IK konsern</b>	<b>577 723</b>	<b>585 469</b>



Deloitte AS  
Dronning Eufemias gate 14  
Postboks 221 Sentrum  
NO-0103 Oslo  
Norway

Tel: +47 23 27 90 00  
www.deloitte.no

Til styret i Norges idrettsforbund og olympiske og paralympiske komité

UAVHENGIG REVISORS BERETNING

### Konklusjon

Vi har revidert årsregnskapet for Norges idrettsforbund og olympiske og paralympiske komité som består av balanse per 31. desember 2022, resultatregnskap og kontantstrømoppstilling for regnskapsåret avsluttet per denne datoen og noter til årsregnskapet, herunder et sammendrag av viktige regnskapsprinsipper.

Etter vår mening

- oppfyller årsregnskapet gjeldende lovkrav, og
- gir årsregnskapet et rettviseende bilde av organisasjonens finansielle stilling per 31. desember 2022, og av dens resultater og kontantstrømmer for regnskapsåret avsluttet per denne datoen i samsvar med regnskapslovens regler og god regnskapsskikk i Norge.

### Grunnlag for konklusjonen

Vi har gjennomført revisjonen i samsvar med International Standards on Auditing (ISA-ene). Våre oppgaver og plikter i henhold til disse standardene er beskrevet nedenfor under *Revisors oppgaver og plikter ved revisjonen av årsregnskapet*. Vi er uavhengige av organisasjonen i samsvar med kravene i relevante lover og forskrifter i Norge og International Code of Ethics for Professional Accountants (inkludert internasjonale uavhengighetsstandarder) utstedt av the International Ethics Standards Board for Accountants (IESBA-reglene), og vi har overholdt våre øvrige etiske forpliktelser i samsvar med disse kravene. Innhentet revisjonsbevis er etter vår vurdering tilstrekkelig og hensiktsmessig som grunnlag for vår konklusjon.

### Øvrig informasjon

Styret og generalsekretær (ledelsen) er ansvarlige for informasjonen i årsberetningen og annen øvrig informasjon som er publisert sammen med årsregnskapet. Øvrig informasjon omfatter informasjon i årsrapporten bortsett fra årsregnskapet og den tilhørende revisjonsberetningen. Vår konklusjon om årsregnskapet ovenfor dekker verken informasjonen i årsberetningen eller annen øvrig informasjon.

I forbindelse med revisjonen av årsregnskapet er det vår oppgave å lese årsberetningen og annen øvrig informasjon. Formålet er å vurdere hvorvidt det foreligger vesentlig inkonsistens mellom årsberetningen, annen øvrig informasjon og årsregnskapet og den kunnskap vi har opparbeidet oss under revisjonen av årsregnskapet, eller hvorvidt informasjon i årsberetningen og annen øvrig informasjon ellers fremstår som vesentlig feil. Vi har plikt til å rapportere dersom årsberetningen eller annen øvrig informasjon fremstår som vesentlig feil. Vi har ingenting å rapportere i så henseende.

Basert på kunnskapen vi har opparbeidet oss i revisjonen, mener vi at årsberetningen

- er konsistent med årsregnskapet og
- inneholder de opplysninger som skal gis i henhold til gjeldende lovkrav.

### Ledelsens ansvar for årsregnskapet

Ledelsen er ansvarlig for å utarbeide årsregnskapet og for at det gir et rettviseende bilde i samsvar med regnskapslovens regler og god regnskapsskikk i Norge. Ledelsen er også ansvarlig for slik intern kontroll den finner nødvendig for å kunne utarbeide et årsregnskap som ikke inneholder vesentlig feilinformasjon, verken som følge av misligheter eller utilsiktede feil.

Deloitte refers to one or more of Deloitte Touche Tohmatsu Limited ("DTTL"), its global network of member firms, and their related entities (collectively, the "Deloitte organization"). DTTL (also referred to as "Deloitte Global") and each of its member firms and related entities are legally separate and independent entities, which cannot obligate or bind each other in respect of third parties. DTTL and each DTTL member firm and related entity is liable only for its own acts and omissions, and not those of each other. DTTL does not provide services to clients. Please see www.deloitte.no to learn more.

© Deloitte AS

Registrert i Foretaksregisteret Medlemmer av Den norske Revisorforening  
Organisasjonsnummer: 980 211 282

Penneo Dokumentnøkkel: TH0FC-JFHYA-DATEN-F31LX-2DNND-44L7B

Ved utarbeidelsen av årsregnskapet må ledelsen ta standpunkt til organisasjonens evne til fortsatt drift og opplyse om forhold av betydning for fortsatt drift. Forutsetningen om fortsatt drift skal legges til grunn for årsregnskapet så lenge det ikke er sannsynlig at virksomheten vil bli avviklet.

#### *Revisors oppgaver og plikter ved revisjonen av årsregnskapet*

Vårt mål er å oppnå betryggende sikkerhet for at årsregnskapet som helhet ikke inneholder vesentlig feilinformasjon, verken som følge av misligheter eller utilsiktede feil, og å avgi en revisjonsberetning som inneholder vår konklusjon. Betryggende sikkerhet er en høy grad av sikkerhet, men ingen garanti for at en revisjon utført i samsvar med ISA-ene, alltid vil avdekke vesentlig feilinformasjon. Feilinformasjon kan oppstå som følge av misligheter eller utilsiktede feil. Feilinformasjon er å anse som vesentlig dersom den enkeltvis eller samlet med rimelighet kan forventes å påvirke de økonomiske beslutningene som brukerne foretar på grunnlag av årsregnskapet.

Som del av en revisjon i samsvar med ISA-ene, utøver vi profesjonelt skjønn og utviser profesjonell skepsis gjennom hele revisjonen. I tillegg:

- identifiserer og vurderer vi risikoen for vesentlig feilinformasjon i årsregnskapet, enten det skyldes misligheter eller utilsiktede feil. Vi utformer og gjennomfører revisjonshandlinger for å håndtere slike risikoen, og innhenter revisjonsbevis som er tilstrekkelig og hensiktsmessig som grunnlag for vår konklusjon. Risikoen for at vesentlig feilinformasjon som følge av misligheter ikke blir avdekket, er høyere enn for feilinformasjon som skyldes utilsiktede feil, siden misligheter kan innebære samarbeid, forfalskning, bevisste utelatelser, uriktige fremstillinger eller overstyring av intern kontroll.
- opparbeider vi oss en forståelse av den interne kontroll som er relevant for revisjonen, for å utforme revisjonshandlinger som er hensiktsmessige etter omstendighetene, men ikke for å gi uttrykk for en mening om effektiviteten av organisasjonens interne kontroll.
- evaluerer vi om de anvendte regnskapsprinsippene er hensiktsmessige og om regnskapsestimatene og tilhørende noteopplysninger utarbeidet av ledelsen er rimelige.
- konkluderer vi på om ledelsens bruk av fortsatt drift-forutsetningen er hensiktsmessig, og, basert på innhentede revisjonsbevis, hvorvidt det foreligger vesentlig usikkerhet knyttet til hendelser eller forhold som kan skape tvil av betydning om organisasjonens evne til fortsatt drift. Dersom vi konkluderer med at det eksisterer vesentlig usikkerhet, kreves det at vi i revisjonsberetningen henleder oppmerksomheten på tilleggsopplysningene i årsregnskapet, eller, dersom slike tilleggsopplysninger ikke er tilstrekkelige, at vi modifierer vår konklusjon om årsregnskapet. Våre konklusjoner er basert på revisjonsbevis frem til datoen for revisjonsberetningen. Etterfølgende hendelser eller forhold kan imidlertid medføre at organisasjonen ikke kan fortsette driften.
- evaluerer vi den samlede presentasjonen, strukturen og innholdet i årsregnskapet, inkludert tilleggsopplysningene, og hvorvidt årsregnskapet gir uttrykk for de underliggende transaksjonene og hendelsene på en måte som gir et rettviseende bilde.

Vi kommuniserer med styret blant annet om det planlagte innholdet i og tidspunkt for revisjonsarbeidet og eventuelle vesentlige funn i revisjonen, herunder vesentlige svakheter i intern kontroll som vi avdekker gjennom revisjonen.

Oslo, 14. mars 2023  
Deloitte AS

**Torgeir Dahle**  
statsautorisert revisor

# PENNEO

Signaturene i dette dokumentet er juridisk bindende. Dokument signert med "Penneo™ - sikker digital signatur".  
De signerende parter sin identitet er registrert, og er listet nedenfor.

"Med min signatur bekrefter jeg alle datoer og innholdet i dette dokument."

## Torgeir Dahle

Statsautorisert revisor

Serienummer: 9578-5999-4-895849

IP: 193.69.xxx.xxx

2023-03-14 13:30:13 UTC



Penneo Dokumentnøkkel: TH0FC-JFHYA-D4TEN-F31LX-2DNND-44L7B

Dokumentet er signert digitalt, med **Penneo.com**. Alle digitale signatur-data i dokumentet er sikret og validert av den datamaskin-utregnede hash-verdien av det opprinnelige dokument. Dokumentet er låst og tids-stemplet med et sertifikat fra en betrodd tredjepart. All kryptografisk bevis er integrert i denne PDF, for fremtidig validering (hvis nødvendig).

### Hvordan bekrefter at dette dokumentet er originalen?

Dokumentet er beskyttet av ett Adobe CDS sertifikat. Når du åpner dokumentet i

Adobe Reader, skal du kunne se at dokumentet er sertifisert av **Penneo e-signature service <penneo@penneo.com>**. Dette garanterer at innholdet i dokumentet ikke har blitt endret.

Det er lett å kontrollere de kryptografiske beviser som er lokalisert inne i dokumentet, med Penneo validator - <https://penneo.com/validator>

## Til Idrettstinget i Norges Idrettsforbund

### Kontrollutvalgets beretning for 2022

Kontrollutvalgets oppgaver følger av NIFs lov § 2-12 og instruks for NIFs kontrollutvalg vedtatt av idrettstinget i henhold til NIFs lov § 4-6 (3). Kontrollutvalget skal kontrollere at Idrettsstyret utfører de oppgaver Idrettsstyret er tillagt etter NIFs lov § 4-4. Kontrollutvalget skal i henhold til NIFs lov § 2-12 påse at Norges Idrettsforbunds virksomhet drives i samsvar med organisasjonsleddets regelverk og vedtak, og ha et særlig fokus på at Norges Idrettsforbund har forsvarlig forvaltning og økonomistyring, at dets midler benyttes i samsvar med lover, vedtak, bevilgninger og økonomiske rammer.

Kontrollutvalget skal forelegges alle forslag til vedtak som skal behandles på Idrettstinget, og avgi en uttalelse til de saker som ligger innenfor sitt arbeidsområde.

Kontrollutvalget skal føre protokoll over sine møter, og avgi en beretning til Idrettstinget.

### Kontrollutvalgets arbeid

Vi har utført kontrollhandlinger for å påse at Norges Idrettsforbund har forsvarlig forvaltning og økonomistyring, herunder at Idrettsstyret har fulgt opp strategiplan, budsjett og andre vedtak fastsatt av Idrettstinget.

Vi har utført kontrollhandlinger for å påse at Norges Idrettsforbunds virksomhet drives i samsvar med Norges Idrettsforbunds regelverk, herunder gjennomgått protokoller fra Idrettstinget, styrets sakspapirer og protokoller, juridiske betenkninger fra NIFs juridiske avdeling og lovutvalget samt andre dokumenter Kontrollutvalget har funnet nødvendig å gjennomgå.

Kontrollutvalget har jevnlig blitt orientert om økonomisk situasjon, vesentlig avtaler, risikovurderinger og andre forhold knyttet til Norges Idrettsforbunds forvaltning og økonomistyring, og fått svar på våre kontrollspørsmål knyttet til disse gjennomgangene.

Vi har gjennomført møte med engasjert revisor og fått presentert revisors arbeid og konklusjoner. Det vises i den forbindelse til revisors beretning.

Kontrollutvalget vil gjennomgå alle forslag til vedtak som skal behandles på Idrettstinget. For saker som anses å være innenfor vårt arbeidsområde vil det bli gitt en uttalelse.

Vi bekrefter at Kontrollutvalget har fått tilgang til alle opplysninger, redegjørelser og dokumenter som utvalget anser nødvendig for å utføre sine oppgaver.

Protokollene er tilgjengelige på NIFs nettsider.

### Konklusjon:

Basert på våre kontrollhandlinger og det materialet vi har fått oss forelagt er Kontrollutvalgets vurdering at Norges Idrettsforbund har forsvarlig forvaltning og økonomistyring og at Norges Idrettsforbunds virksomhet drives i samsvar med Norges Idrettsforbunds regelverk og vedtak.

27. mars 2023

Anne Irene Myhr

Gunnar Skoglund

Tom Ericson





## Verifikasjon

Transaksjon 09222115557489831544

### Dokument

**Kontrollutvalgets beretning for 2022 utkast (2)**  
Hoveddokument  
2 sider  
*Initiert på 2023-03-28 12:14:53 CEST (+0200) av Astrid Jouquand (AJ)*  
*Ferdigstilt den 2023-03-29 15:52:38 CEST (+0200)*

### Initiativtaker

**Astrid Jouquand (AJ)**  
ROOT - Norges Idrettsforbund og Olympiske og Paralympiske komité  
*astrid.jouquand@idrettsforbundet.no*  
+4792491541

### Signerende parter

**Anne Irene Myr (AIM)**  
*anne-irene.myhr@kdu.no*  
*Signert 2023-03-29 13:15:14 CEST (+0200)*

**Gunnar Skoglund (GS)**  
*gunnar.skoglund@lofotkraft.net*  
*Signert 2023-03-29 15:52:38 CEST (+0200)*

**Tom Ericson (TE)**  
*tom.ericson@gmail.com*  
*Signert 2023-03-28 12:19:00 CEST (+0200)*

Denne verifiseringen ble utstedt av Scrive. Informasjon i kursiv har blitt verifisert trygt av Scrive. For mer informasjon/bevis som angår dette dokumentet, se de skjulte vedleggene. Bruk en PDF-leser, som Adobe Reader, som kan vise skjulte vedlegg for å se vedleggene. Vennligst merk at hvis du skriver ut dokumentet, kan ikke en utskrevet kopi verifiseres som original i henhold til bestemmelsene nedenfor, og at en enkel utskrift vil være uten innholdet i de skjulte vedleggene. Den digitale signeringsprosessen (elektronisk forsegling) garanterer at dokumentet og de skjulte vedleggene er originale, og dette kan dokumenteres matematisk og uavhengig av Scrive. Scrive tilbyr også en tjeneste som lar deg automatisk verifisere at dokumentet er originalt på: <https://scrive.com/verify>



Ambisiøs  
Inkluderende  
Leken  
Ærlig

---

NORGES IDRETTSFORBUND  
OG OLYMPISKE OG  
PARALYMPISKE KOMITÉ

Postadresse  
Postboks 5000  
0840 Oslo

Besøksadresse  
Sognsveien 73  
0855 Oslo

tlf +47 21 02 90 00  
e-post [nif-post@idrettsforbundet.no](mailto:nif-post@idrettsforbundet.no)  
[www.idrettsforbundet.no](http://www.idrettsforbundet.no)  
org.nr. 947 975 072 mva

---

BESKRIVELSE	INNETEKTER		KOSTNADER		RESULTAT		PROGNOSE 31.08.2022	PROGNOSE- AVVIK	NOTE	BUDSJETT-		
	REGNSKAP	ÅRSBUDSJETT	REGNSKAP	ÅRSBUDSJETT	REGNSKAP	ÅRSBUDSJETT				AVVIK	NOTE	
<b>Ordinære spillemidler, ikke fordelt på postene:</b>												
Spillemidler	-777 454 273	-775 000 000	0	0	-777 454 273	-775 000 000	-777 454 273	0			-2 454 273	1
Avsetning OL/PL	-9 573 630	-8 550 000	0	0	-9 573 630	-8 550 000	-10 131 304	557 674	A		-1 023 630	2
Avsetning Deaflympics/Special Olympics	700 000	-1 500 000	0	0	700 000	-1 500 000	-1 500 000	2 200 000	B		2 200 000	3
<b>SUM ORDINÆRE SPILLEMIDLER</b>	<b>-786 327 903</b>	<b>-785 050 000</b>	<b>0</b>	<b>0</b>	<b>-786 327 903</b>	<b>-785 050 000</b>	<b>-789 085 577</b>	<b>2 757 674</b>			<b>-1 277 903</b>	
<b>Post 1 Grunnstøtte NIF sentralt og regionalt</b>												
<b>GENERALSEKRETARIATET</b>												
Generalsekretariat	0	0	6 530 055	6 425 000	6 530 055	6 425 000	6 825 000	-294 945	C		105 055	4
Tingvalgte organer og felles møteplasser	0	0	1 785 781	2 020 000	1 785 781	2 020 000	1 595 000	190 781	D		-234 219	5
Idrettsstyret	0	0	4 649 069	4 425 000	4 649 069	4 425 000	4 425 000	224 069	E		224 069	6
Juridisk	0	0	5 990 416	5 650 000	5 990 416	5 650 000	5 800 000	190 416	F		340 416	7
<b>SUM GENERALSEKRETARIATET</b>	<b>0</b>	<b>0</b>	<b>18 955 322</b>	<b>18 520 000</b>	<b>18 955 322</b>	<b>18 520 000</b>	<b>18 645 000</b>	<b>310 322</b>			<b>435 322</b>	
<b>HR OG KULTUR</b>												
HR og kultur	0	0	15 897 395	14 950 000	15 897 395	14 950 000	14 250 000	1 647 395	G		947 395	8
<b>SUM HR OG KULTUR</b>	<b>0</b>	<b>0</b>	<b>15 897 395</b>	<b>14 950 000</b>	<b>15 897 395</b>	<b>14 950 000</b>	<b>14 250 000</b>	<b>1 647 395</b>			<b>947 395</b>	
<b>ØKONOMI OG FELLESTJENESTER</b>												
Økonomi	0	0	6 083 936	6 600 000	6 083 936	6 600 000	6 225 000	-141 065	H		-516 065	9
Finansposter	-27 245 082	-25 100 000	-1 660 475	-1 450 000	-28 905 558	-26 550 000	-28 100 000	-805 558	I		-2 355 558	10
Idrettens hus	-21 900 952	-21 856 567	30 767 395	32 006 567	8 866 443	10 150 000	10 150 000	-1 283 557	J		-1 283 557	11
Idrettens regnskapskontor (IRK)	-9 275 363	-9 500 000	8 590 584	9 500 000	-684 780	0	0	-684 780	K		-684 780	12
<b>SUM ØKONOMI OG FELLESTJENESTER</b>	<b>-58 421 397</b>	<b>-56 456 567</b>	<b>43 781 439</b>	<b>46 656 567</b>	<b>-14 639 958</b>	<b>-9 800 000</b>	<b>-11 725 000</b>	<b>-2 914 958</b>			<b>-4 839 958</b>	
<b>SAMFUNNSKONTAKT OG IDRETTSPOLITIKK</b>												
Samfunnskontakt og idrettspolitikk	0	0	1 803 579	1 825 000	1 803 579	1 825 000	1 825 000	-21 421			-21 421	
Internasjonal idrettspolitikk	-232 515	-175 000	2 544 866	3 450 000	2 312 350	3 275 000	3 275 000	-962 650	L		-962 650	13
Kommunikasjon	-1 126 935	-1 100 000	9 240 146	9 525 000	8 113 211	8 425 000	8 625 000	-511 789	M		-311 789	14
Verdiarbeid	-550 000	-550 000	4 326 918	5 150 000	3 776 918	4 600 000	4 300 000	-523 082	N		-823 082	15
Krafttak for mangfold og inkludering	-7 782 688	-9 500 000	7 782 688	9 500 000	0	0	0	0			0	
Idrettspolitisk avdeling	3 670	0	5 685 745	5 950 000	5 689 415	5 950 000	6 425 000	-735 585	O		-260 585	16
Internasjonalt utviklingssamarbeid (Bistand)	-14 097 256	-12 800 000	15 097 256	13 800 000	1 000 000	1 000 000	1 000 000	0			0	
<b>SUM SAMFUNNSKONTAKT OG IDRETTSPOLITIKK</b>	<b>-23 785 724</b>	<b>-24 125 000</b>	<b>46 481 197</b>	<b>49 200 000</b>	<b>22 695 473</b>	<b>25 075 000</b>	<b>25 450 000</b>	<b>-2 754 527</b>			<b>-2 379 527</b>	
<b>KOMMERSIELL FORRETNINGSUTVIKLING OG ARRANGEMENT</b>												
Kommersiell forretningsutvikling	0	0	3 539 290	4 000 000	3 539 290	4 000 000	3 900 000	-360 710	P		-460 710	17
Marked	-53 383 700	-51 429 114	22 568 042	24 654 114	-30 815 658	-26 775 000	-28 825 000	-1 990 658	Q		-4 040 658	18
Arrangement	-1 336	0	5 671 875	5 475 000	5 670 539	5 475 000	5 750 000	-79 461			195 539	19
Administrasjon	0	0	1 222 862	1 450 000	1 222 862	1 450 000	1 450 000	-227 138	R		-227 138	20
<b>SUM KOMMERSIELL FORRETNINGSUTVIKLING OG ARRANGEMENT</b>	<b>-53 385 036</b>	<b>-51 429 114</b>	<b>33 002 069</b>	<b>35 579 114</b>	<b>-20 382 967</b>	<b>-15 850 000</b>	<b>-17 725 000</b>	<b>-2 657 967</b>			<b>-4 532 967</b>	
<b>DIGITAL</b>												
Ledelse digitalisering	0	0	1 781 185	2 200 000	1 781 185	2 200 000	2 200 000	-418 815			-418 815	
NIF Digital	-66 657 656	-69 700 000	109 185 179	109 000 000	42 527 524	39 300 000	42 111 388	416 136			3 227 524	
<b>SUM DIGITAL</b>	<b>-66 657 656</b>	<b>-69 700 000</b>	<b>110 966 364</b>	<b>111 200 000</b>	<b>44 308 709</b>	<b>41 500 000</b>	<b>44 311 388</b>	<b>-2 679</b>			<b>2 808 709</b>	<b>21</b>
<b>BREDEIDRETT, ORGANISASJON OG UTVIKLING</b>												
Breddeidrett, organisasjon og utvikling	0	0	2 809 167	2 950 000	2 809 167	2 950 000	2 950 000	-140 833	S		-140 833	22
Aktivitetsutvikling	-4 577 959	-1 281 000	8 016 884	5 406 000	3 438 925	4 125 000	4 375 000	-936 075	T		-686 075	23
Paraidrett	-188 436	0	13 491 057	15 025 000	13 302 621	15 025 000	13 755 000	-452 379	U		-1 722 379	24
Organisasjonsutvikling	-160 500	-110 000	4 994 853	5 310 000	4 834 353	5 200 000	5 525 000	-690 647	V		-365 647	25
Sunn Idrett	-1 135 766	-1 100 000	1 334 988	2 675 000	199 222	1 575 000	375 000	-175 778	W		-1 375 778	26
<b>SUM BREDEIDRETT, ORGANISASJON OG UTVIKLING</b>	<b>-6 062 661</b>	<b>-2 491 000</b>	<b>30 646 949</b>	<b>31 366 000</b>	<b>24 584 288</b>	<b>28 875 000</b>	<b>26 980 000</b>	<b>-2 395 712</b>			<b>-4 290 712</b>	

BESKRIVELSE	INNETEKTER		KOSTNADER		RESULTAT		PROGNOSE	PROGNOSE- AVVIK	NOTE	BUDSJETT- AVVIK	NOTE
	REGNSKAP	ÅRSBUDSJETT	REGNSKAP	ÅRSBUDSJETT	REGNSKAP	ÅRSBUDSJETT					
<b>IDRETTSKRETSE:</b>											
Rammetilskudd idrettskretser	0	0	39 999 998	40 000 000	39 999 998	40 000 000	40 000 000	-2			-2
Tilskudd klubbutvikling	0	0	4 630 000	4 630 000	4 630 000	4 630 000	4 630 000	0			0
<b>SUM IDRETTSKRETSE</b>	<b>0</b>	<b>0</b>	<b>44 629 998</b>	<b>44 630 000</b>	<b>44 629 998</b>	<b>44 630 000</b>	<b>44 630 000</b>	<b>-2</b>			<b>-2</b>
<b>SUM POST 1</b>	<b>-208 312 474</b>	<b>-204 201 681</b>	<b>344 360 733</b>	<b>352 101 681</b>	<b>136 048 259</b>	<b>147 900 000</b>	<b>144 816 388</b>	<b>-8 768 129</b>			<b>-11 851 741</b>
<b>Post 2 Grunnstøtte særforbund</b>											
Tilskudd Særforbund	0	0	287 454 471	285 000 000	287 454 471	285 000 000	287 454 273	198			2 454 471
<b>SUM POST 2</b>	<b>0</b>	<b>0</b>	<b>287 454 471</b>	<b>285 000 000</b>	<b>287 454 471</b>	<b>285 000 000</b>	<b>287 454 273</b>	<b>198</b>			<b>2 454 471</b>
<b>Post 3 Barn ungdom og bredde</b>											
Barneidrettsforsikring	0	0	1 122 916	1 300 000	1 122 916	1 300 000	1 300 000	-177 084			-177 084
Aktivitetstilskudd inkl. funksjonshemmede og utstyrsmidler	0	0	163 477 084	163 300 000	163 477 084	163 300 000	163 300 000	177 084			177 084
Kompetanseutvikling	-498 799	-230 000	10 898 798	10 630 000	10 400 000	10 400 000	10 400 000	0			0
<b>SUM POST 3</b>	<b>-498 799</b>	<b>-230 000</b>	<b>175 498 798</b>	<b>175 230 000</b>	<b>175 000 000</b>	<b>175 000 000</b>	<b>175 000 000</b>	<b>0</b>			<b>0</b>
<b>Post 4 Toppidrett</b>											
Paratoppen	-9 550 000	0	9 550 000	0	0	0	0	0			0
Fagavdelingene forskning og utvikling	-6 325 505	-8 785 000	56 923 382	60 404 405	50 597 877	51 619 405	52 095 544	-1 497 667			-1 021 528
Tilskudd, kvalitetssikring og oppfølging særforbund	-23 951 906	-19 045 926	100 295 167	92 008 357	76 343 261	72 962 431	75 991 131	352 130			3 380 830
Forberedelser og gjennomføring OL/Paralympics	-3 279 509	-4 220 000	24 848 324	28 206 756	21 568 814	23 986 756	21 301 756	267 058			-2 417 942
Stipender	0	0	18 653 226	20 200 000	18 653 226	20 200 000	18 930 500	-277 274			-1 546 774
Drift av OLT og Toppidrettsenteret	-5 232 864	-17 351 666	28 143 316	37 633 074	22 910 452	20 281 408	22 312 373	598 079			2 629 044
<b>SUM POST 4</b>	<b>-48 339 785</b>	<b>-49 402 592</b>	<b>238 413 416</b>	<b>238 452 592</b>	<b>190 073 630</b>	<b>189 050 000</b>	<b>190 631 304</b>	<b>-557 674</b>	<b>X</b>		<b>1 023 630</b>
<b>Prosjekter/andre tilskuddsordninger</b>											
Utstyrsmidler	-30 000 000	-30 000 000	30 000 000	30 000 000	0	0	0	0			0
Inkludering i idrettslag	-25 304 154	-25 050 000	25 304 154	25 050 000	0	0	0	0			0
Politi ved idrettsarrangement	-126 683	-126 000	126 683	126 000	0	0	0	0			0
Stiftelsen Dam	-17 930 655	-11 546 100	17 930 655	11 546 100	0	0	0	0			0
Olympic Legacy Center	-2 077 143	-3 391 000	2 077 143	3 391 000	0	0	0	0			0
UNG - frivillig fond	-950 000	-1 600 000	950 000	1 600 000	0	0	0	0			0
Kinasamarbeid	-200 109	-250 000	200 109	250 000	0	0	0	0			0
Rasisme i idretten	-119 625	-239 000	119 625	239 000	0	0	0	0			0
Lokale aktivitetsmidler	-428 255 766	-420 250 000	428 255 766	420 250 000	0	0	0	0			0
Momskompensasjon til andre org.ledd	-694 176 991	-600 000 000	694 176 991	600 000 000	0	0	0	0			0
<b>SUM PROSJEKTER OG ANDRE TILSKUDDSORDNINGER</b>	<b>-1 199 141 126</b>	<b>-1 092 452 100</b>	<b>1 199 141 126</b>	<b>1 092 452 100</b>	<b>0</b>	<b>0</b>	<b>0</b>	<b>0</b>			<b>0</b>
<b>TOTALT</b>	<b>-2 242 620 087</b>	<b>-2 131 336 373</b>	<b>2 244 868 543</b>	<b>2 143 236 373</b>	<b>2 248 457</b>	<b>11 900 000</b>	<b>8 816 388</b>	<b>-6 567 931</b>			<b>-9 651 543</b>

**Disponering:**

Bruk egenkapital rettslige prosesser	0	0	0	0	-350 000	0	0	-350 000	<b>D</b>	-350 000	<b>29</b>
Bruk egenkapital digitalisering	0	0	0	-5 500 000	-7 536 388	-5 500 000	-7 536 388	0		-2 036 388	<b>21</b>
Bruk egenkapital Idrettens Hus (egne lokaler/leiekontrakt)	0	0	0	-500 000	-197 838	-500 000	-500 000	302 162	<b>R</b>	302 162	<b>20</b>
Avsetning egenkapital vedlikeholdsfond Idrettens Hus	0	0	0	0	1 283 557	0	0	1 283 557	<b>J</b>	1 283 557	<b>11</b>
Bruk egenkapital pågående prosjekter	0	0	0	0	-830 000	0	-830 000	0		-830 000	<b>30</b>
Bruk egenkapital Strategi- og organisasjonsutvikling	0	0	0	-4 900 000	-3 900 000	-4 900 000	-3 900 000	0		1 000 000	<b>31</b>
Avsetning egenkapital Sunn Idrett	0	0	0	0	1 375 778	0	1 200 000	175 778	<b>W</b>	1 375 778	<b>26</b>
Avsetning kompetansetilak Idrettens Regnskapskontor	0	0	0	0	684 780	0	684 780	684 780	<b>K</b>	684 780	<b>12</b>

<b>TOTALT (til/fra fri EK)</b>	<b>-2 242 620 087</b>	<b>-2 131 336 373</b>	<b>2 244 868 543</b>	<b>2 132 336 373</b>	<b>-7 221 655</b>	<b>1 000 000</b>	<b>-2 750 000</b>	<b>-4 471 655</b>			<b>-8 221 655</b>
--------------------------------	-----------------------	-----------------------	----------------------	----------------------	-------------------	------------------	-------------------	-------------------	--	--	-------------------

# NORGES IDRETTSFORBUND OG OLYMPISKE OG PARALYMPISKE KOMITÉ

## DRIFTSRAPPORT PR 31.12.2022 NOTER - PROGNOSEAVVIK

Generell kommentar:

Prognoseavvik på over kr 100.000 er kommentert i notene nedenfor.

### **A** AVSETNING OL/PL

Regnskapet avviker kr 555.674 fra prognose.

I 2022 er det blitt benyttet kr 10.131.304 av tidligere års avsetning til OL/PL, samtidig er det avsatt kr 557.674 til OL/PL i Paris 2024.

### **B** AVSETNING TIL DEAFLYMPICS OG SPECIAL OLYMPICS

Regnskapet avviker kr 2.200.000 fra prognose.

I 2022 er det blitt benyttet kr 1.500.000 av avsetning fra 2021 til Deaflympics. Det avsettes kr 2,2 millioner til Deaflympics i 2024 og Special Olympics i 2025.

### **C** GENERALSEKRETARIATET

Regnskapet er kr 294.945 bedre enn prognose.

Avviket skyldes lavere møte- og reisekostnader, samt lavere kostnader til lederutvikling.

### **D** TINGVALGTE ORGANER OG FELLES MØTEPLASSER

Regnskapet er kr 190.781 dårligere enn prognose.

Avviket skyldes høyere advokatkostnader til en rettslig prosess. Dette er kostnader som dekkes av øremerket egenkapital rettslige prosesser.

Ved årsavslutning benyttes kr 350.000 av øremerket egenkapital til rettslige prosesser.

### **E** IDRETTSSTYRET

Regnskapet er kr 224.069 dårligere enn prognose.

Avviket skyldes høyere kostnader til møter/reiser og representasjon.

### **F** JURIDISK

Regnskapet er kr 190.416 dårligere enn prognose.

Avviket skyldes høyere kostnader til innleie av juridisk bistand.

### **G** HR og kultur

Regnskapet er kr 1.647.395 dårligere enn prognose.

Avviket skyldes høyere kostnader til organisasjonstilpasning, lederutvikling og statens pensjonskasse.

Ved årsavslutning benyttes kr 3.900.000 av øremerket egenkapital strategi- og organisasjonsutvikling.

### **H** ØKONOMI

Regnskapet er kr 141.065 bedre enn prognose.

Avviket skyldes lavere lønnskostnader med bakgrunn i at en ressurs har vært sykmeldt.

### **I** FINANSPOSTER

Regnskapet er kr 805.558 bedre enn prognose.

Avviket skyldes i all hovedsak høyere renteinntekter i siste tertial.

### **J** IDRETTENS HUS

Regnskapet er kr 1.283.557 bedre enn prognose.

Avviket skyldes lavere kostnader til strøm, NIF har mottatt strømkompensasjon fra Lotteri- og stiftelsestilsynet, og felleskostnader.

Ved årsavslutning avsettes kr 1.283.557 til vedlikeholdsfondet Idrettens Hus (øremerket egenkapital).

### **K** IDRETTENS REGNSKAPSKONTOR (IRK)

Regnskapet er kr 684.780 bedre enn prognose.

Avviket skyldes lavere lønns- og rekrutteringskostnader.

Ved årsavslutning avsettes kr 684.780 til kompetansetiltak i avdelingen (øremerket egenkapital).

### **L** INTERNASJONAL IDRETTSPOLITIKK

Regnskapet er kr 962.650 bedre enn prognose.

Avviket skyldes lavere kostnader da flere internasjonale møter ble avlyst og/eller digitale, færre deltagere på nordisk idrettsmøte, samt lavere kostnader til oppfølging av internasjonal strategi.

- M** **KOMMUNIKASJON**  
Regnskapet er kr 511.789 bedre enn prognose.  
  
Avviket skyldes lavere kostnader til medieovervåkning, samt at omdømmeundersøkelse ble ikke gjennomført i 2022.
- N** **VERDIARBEID**  
Regnskapet er kr 523.082 bedre enn prognose.  
Avviket skyldes lavere reise- og møtekostnader til etisk råd, samt lavere kostnader til utvikling og implementering av etiske leveregler.
- O** **IDRETTSPOLITISK AVDELING**  
Regnskapet er kr 735.585 bedre enn prognose.  
Avviket skyldes i all hovedsak lavere reise- og møteaktivitet og færre møteplasser enn planlagt.  
Det benyttes kr 125.000 av øremerket egenkapital til pågående prosjekter, som er kostnader til en samfunnsøkonomisk analyse for investering i anleggssektoren som ble påbegynt i 2021.
- P** **KOMMERSIELL FORRETNINGSUTVIKLING**  
Regnskapet er kr 360.710 bedre enn prognose.  
Avviket skyldes lavere kostnader til ekstern bistand.
- Q** **MARKED**  
Regnskapet er kr 1.990.658 bedre enn prognose.  
Avviket skyldes høyere inntekter på flere markedsavtaler, samt valutagevinst på Top avtalen med IOC.
- R** **ADMINISTRASJON**  
Regnskapet er kr 227.138 bedre enn prognose.  
Avviket skyldes lavere kostnader til prosjektet idrettens hus 2023 og oppussing av NIFs egne lokaler.  
Det benyttes kr 197.838 av øremerket egenkapital Idrettens hus (egne lokaler/leiekontrakt).
- S** **BREDDEIDRETT, ORGANISASJON OG UTVIKLING**  
Regnskapet er kr 140.833 bedre enn prognose.  
Avviket skyldes lavere reise- og møtekostnader.
- T** **AKTIVITETSTUTVIKLING**  
Regnskapet er kr 936.075 bedre enn prognose.  
Avviket skyldes lavere tilskudd til allidrettsklubber og lavere kostnader til fagkonferanser/samlinger. I tillegg mottok vi administrasjonstilskudd fra Gjensidigestiftelsen og IMDi.  
Det benyttes kr 705.000 av øremerket egenkapital til pågående prosjekter, som gjelder prosjektet om etiske leveregler fra 2021.
- U** **PARAIDRETT**  
Regnskapet er kr 452.379 bedre enn prognose.  
Avviket skyldes i all hovedsak lavere kostnader til kurslærersamling og at kostnader til nytt klassifiseringssystem ikke påløp.
- V** **ORGANISASJONSUTVIKLING**  
Regnskapet er kr 690.647 bedre enn prognose.  
Avviket skyldes lavere kostnader til SOU for IK og særforbundspartner prosjektet, samt lavere reise- og møtekostnader da flere møter ble digitale.
- W** **SUNN IDRETT**  
Regnskapet er kr 175.778 bedre enn prognose.  
Avviket skyldes lavere reisekostnader og lavere kostnader til sunn idrett chat og telefon på grunn av færre henvendelser.  
Ved årsavslutning avsettes kr 1.375.778 til øremerket egenkapital sunn idrett som er ubrukte midler i prosjektet i forhold til budsjett.
- X** **TOPPIDRETT**  
Regnskapet er kr 557.674 bedre enn prognose.  
Avviket skyldes i all hovedsak lavere kostnader til OL i Beijing 2022.  
Olympiatoppen gjør avsetning til OL/PL i forhold til vedtatt budsjetttramme.  
Avsetning til Paris 2024 OL/PL er kr 557.674 av ordinære spillemidler (se note A).

# NORGES IDRETTSFORBUND OG OLYMPISKE OG PARALYMPISKE KOMITÉ

## DRIFTSRAPPORT PR. 31.12.2022 NOTER - BUDSJETTAVVIK

### Generell kommentar:

Budsjettavvik på over kr 100.000 er kommentert i notene nedenfor.

### **1 SPILLEMIDLER**

Regnskapet er kr 2.454.273 dårligere enn budsjett.

Avviket skyldes inntektsperiodisering av ubrukte post 2 midler fra 2021. Midlene er tildelt særforbundene sammen med ordinær post 2 tildeling (se note 27) .

### **2 AVSETNING OL/PL**

Regnskapet avviker kr 1.023.630 fra budsjett.

Avsetningen til OL/PL i 2021 ble høyere enn budsjettert. Rammen til Toppidrett er økt tilsvarende (se note 28).

### **3 AVSETNING DEAFLYMPICS/SPECIAL OLYMPICS**

Regnskapet avviker kr 2.200.000 fra budsjett.

I 2022 er det blitt benyttet kr 1.500.000 av avsetning fra 2021 til Deaflympics. Det avsettes kr 2,2 millioner til Deaflympics i 2024 og Special Olympics i 2025.

### **4 GENERALSEKRETARIATET**

Regnskapet er kr 105.055 dårligere enn budsjett.

Avviket skyldes høyere kostnad til ekstern bistand på ledersamlinger.

### **5 TINGVALGTE ORGANER OG FELLES MØTEPLASSER**

Regnskapet er kr 243.219 bedre enn budsjett.

Avviket skyldes at forvaltningsrevisjon ikke skjer i år som budsjettert, samt lavere kostnader til evalueringsutvalget for NIFs koronahåndtering og idrettsmedisinsk råd.

Det har påløpt kostnader til ekstern bistand til en rettslig prosess, slik at ved årsavslutning benyttes kr 350.000 av egenkapital rettslige prosesser (se note 29).

### **6 IDRETTSSTYRET**

Regnskapet er kr 224.069 dårligere enn budsjett.

Avviket skyldes høyere kostnader til møter/reiser og representasjon.

### **7 JURIDISK**

Regnskapet er kr 340.416 dårligere enn budsjett.

Avviket skyldes høyere kostnader til innleie av juridisk bistand.

### **8 HR OG KULTUR**

Regnskapet er kr 947.395 dårligere enn budsjett.

Avviket skyldes høyere kostnader til organisasjonstilpasning, lederutvikling og statens pensjonskasse.

Personalsamlingen som var budsjettert i 2022 ble utsatt til 2023 (se note 31).

Det benyttes kr 3.900.000 av øremerket egenkapital strategi- og organisasjonsutvikling.

### **9 ØKONOMI**

Regnskapet er kr 516.065 bedre enn budsjett.

Avviket skyldes lavere kostnader til ekstern bistand og lavere lønnskostnader da det er gjort en intern belastning til Idrettens regnskapskontor for ledelse av avdelingen.

### **10 FINANSPOSTER**

Regnskapet er kr 2.355.558 bedre enn budsjett.

Avviket skyldes høyere momskompensasjon og høyere renteinntekter siste tertial.

## **11 IDRETTENS HUS**

Regnskapet er kr 1.283.557 bedre enn budsjett.

Avviket skyldes lavere kostnader til strøm, NIF har mottatt strømkompensasjon fra Lotteri- og stiftelsestilsynet, og felleskostnader.

Ved årsavslutning avsettes kr 1.283.557 til vedlikeholdsfondet Idrettens Hus (øremerket egenkapital).

## **12 IDRETTENS REGNSKAPSKONTOR (IRK)**

Regnskapet er kr 684.780 bedre enn budsjett.

Avviket skyldes i all hovedsak lavere lønns- og rekrutteringskostnader.

Ved årsavslutning avsettes kr 684.780 til kompetansetiltak i avdelingen (øremerket egenkapital).

## **13 INTERNASJONAL IDRETTSPOLITIKK**

Regnskapet er kr 962.650 bedre enn budsjett.

Avviket skyldes lavere kostnader da flere internasjonale møter ble avlyst og/eller digitale, færre deltagere på nordisk idrettsmøte, samt lavere kostnader til oppfølging av internasjonal strategi.

## **14 KOMMUNIKASJON**

Regnskapet er kr 311.789 bedre enn budsjett.

Avviket skyldes lavere kostnader til medieovervåkning og ekstern bistand.

## **15 VERDIARBEID**

Regnskapet er kr 823.082 bedre enn budsjett.

Avviket skyldes lavere lønnskostnader da en ressurs begynte senere enn budsjettet, lavere reise- og møtekostnader til etisk råd og lavere kostnader til utvikling og implementering av etiske leveregler.

## **16 IDRETTSPOLITISK AVDELING**

Regnskapet er kr 260.585 bedre enn budsjett.

Avviket skyldes i all hovedsak lavere reise- og møteaktivitet og færre møteplasser enn planlagt.

## **17 KOMMERSIELL FORRETNINGSUTVIKLING**

Regnskapet er kr 460.710 bedre enn budsjett.

Avviket skyldes lavere kostnader til ekstern bistand.

## **18 MARKED**

Regnskapet er kr 4.040.658 bedre enn budsjett.

Avviket skyldes høyere inntekter på flere markedsavtaler, samt lavere kostnader til leveranser i avtalene.

## **19 ARRANGEMENT**

Regnskapet er kr 195.539 dårligere enn budsjett.

Avviket skyldes i all hovedsak høyere kostnader til OL i Beijing 2022.

## **20 ADMINISTRASJON**

Regnskapet er kr 227.138 bedre enn budsjett.

Avviket skyldes lavere kostnader til prosjektet idrettens hus 2023 og oppussing av NIFs egne lokaler.

Det benyttes kr 197.838 av øremerket egenkapital Idrettens hus (egne lokaler/leiekontrakt).

## **21 NIF DIGITAL**

Regnskapet er kr 2.808.709 dårligere enn budsjett.

Avviket skyldes i all hovedsak lavere inntekter fra nye digitale konsepter.

I balansen per 31.12.21 står det kr 7.536.388 som bundet egenkapital til digitalisering. Disse midlene benyttes i 2022 i sin helhet.

## **22 BREDDIDRETT, ORGANISASJON OG UTVIKLING**

Regnskapet er kr 140.833 bedre enn budsjett.

Avviket skyldes lavere reise- og møtekostnader.



### **23 AKTIVITETSTUTVIKLING**

Regnskapet er kr 686.075 bedre enn budsjett.

Avviket skyldes lavere tilskudd til allidrettsklubber og lavere kostnader til fagkonferanser/samlinger. I tillegg mottok vi administrasjonstilskudd fra Gjensidigestiftelsen og IMDi.

### **24 PARADRETT**

Regnskapet er kr 1.722.379 bedre enn budsjett.

Avviket skyldes lavere kostnader til Deaflympics, kurslærersamling, e-læring og kostnader til nytt klassifiseringssystem på løp ikke.

### **25 ORGANISASJONSUTVIKLING**

Regnskapet er kr 365.647 bedre enn budsjett.

Avviket skyldes lavere lønnskostnader da ny leder for avdelingen begynte senere enn budsjettet, samt lavere reise- og møtekostnader da flere møter ble digitale.

### **26 SUNN IDRETT**

Regnskapet er kr 1.375.778 bedre enn budsjett.

På grunn av få ressurser i begynnelsen av året har det vært et lavere aktivitetsnivå enn budsjettet. Det ble lavere lønns- og reisekostnader og lavere kostnader til sunn idrett chat og telefon på grunn av færre henvendelser.

Ved årsavslutning avsettes kr 1.375.778 til øremerket egenkapital sunn idrett som er ubrukte midler i prosjektet i forhold til budsjett.

### **27 POST 2 GRUNNSTØTTE SÆRFORBUND**

Regnskapet er kr 2.454.471 dårligere enn budsjett.

Avviket skyldes disponering av ubrukte post 2 midler fra 2021 (se note 1).

### **28 TOPPIDRETT**

Regnskapet er kr 1.023.630 bedre enn budsjett.

Avviket skyldes i all hovedsak lavere kostnader til OL i Beijing 2022.

NIF mottok i 2021 et tilskudd fra KUD på kr 18.000.000 til forprosjekt/samspillsfase for opprusting og utvidelse av toppidrettssenter i Oslo, av dette beløpet er det hittil benyttet kr 7.151.869 og kr 10.848.131 videreføres til 2023.

### **29 BRUK EGENKAPITAL RETTSLIGE PROSESSER**

Ved årsavslutning benyttes kr 350 000 av øremerket egenkapital rettslige prosesser (se note 5 og D).

### **30 AVSETNING EGENKAPITAL PÅGÅENDE PROSJEKTER**

Ved årsavslutning 2021 ble det øremerket kr 830.000 til pågående prosjekter. Kr 125.000 benyttes på Idrettspolitisk avdeling (se note O) og kr 705.000 på aktivitetsutvikling (se note T).

### **31 BRUK EGENKAPITAL STRATEGI- OG ORGANISASJONSUTVIKLING**

Avviket skyldes at budsjettet personalsamling i 2022 utsettes til 2023.

Ved årsavslutning disponeres kr 3.900.000 av øremerket egenkapital strategi- organisasjonsutvikling (note 8) og kr 1.000.000 overføres og disponeres til samme formål i 2023.

## Kostnadsoversikt Post 1 og 4

BESKRIVELSE	Brutto kostnader	
	Regnskap	Årsbudsjett
<b>Post 1 Grunnstøtte NIF sentralt og regionalt</b>		
<b>Generalsekretariatet</b>		
Lønnskostnader ansatte	13 733 709	13 507 421
Driftskostnader ansatte	1 395 962	1 456 223
Virksomhetskostnader	3 825 651	3 556 356
Sum generalsekretariatet	18 955 322	18 520 000
<b>HR og kultur</b>		
Lønnskostnader ansatte	3 705 678	3 969 927
Driftskostnader ansatte	524 124	587 200
Virksomhetskostnader	11 667 593	10 392 873
Sum HR og kultur	15 897 395	14 950 000
<b>Økonomi og fellestjenester</b>		
Lønnskostnader ansatte	12 146 011	13 359 231
Driftskostnader ansatte	2 384 561	2 580 000
Virksomhetskostnader	29 250 866	30 717 336
Sum økonomi og fellestjenester	43 781 438	46 656 567
<b>Samfunnskontakt og idrettspolitikk</b>		
Lønnskostnader ansatte	16 252 173	16 810 249
Driftskostnader ansatte	2 478 725	2 501 000
Virksomhetskostnader	27 750 299	29 888 751
Sum samfunnskontakt og idrettspolitikk	46 481 197	49 200 000
<b>Kommersiell forretningsutvikling og arrangement</b>		
Lønnskostnader ansatte	8 546 739	8 650 676
Driftskostnader ansatte	1 265 116	1 301 500
Virksomhetskostnader	23 190 214	25 626 938
Sum kommersiell forretningsutvikling og arrangement	33 002 069	35 579 114
<b>Digital</b>		
Lønnskostnader ansatte	31 458 581	34 751 241
Driftskostnader ansatte	3 376 653	3 657 800
Virksomhetskostnader	76 131 130	72 790 959
Sum digital	110 966 364	111 200 000
<b>Breddeidrett, organisasjon og utvikling</b>		
Lønnskostnader ansatte	10 459 446	11 485 714
Driftskostnader ansatte	1 771 303	1 922 800
Virksomhetskostnader	18 416 200	17 957 486
Sum breddeidrett, organisasjon og utvikling	30 646 949	31 366 000
<b>Idrettskretser:</b>		
Lønnskostnader ansatte	0	0
Driftskostnader ansatte	0	0
Virksomhetskostnader	44 629 998	44 630 000
Sum idrettskretser	44 629 998	44 630 000
<b>SUM POST 1</b>	<b>344 360 732</b>	<b>352 101 681</b>

Sum post 1			% regnskap	% årsbudsj.
Lønnskostnader ansatte (faste)	96 302 337	102 534 459	28,0 %	29,1 %
Driftskostnader ansatte (faste)	13 196 444	14 006 523	3,8 %	4,0 %
Virksomhetskostnader (variable)	234 861 951	235 560 699	68,2 %	66,9 %
<b>SUM POST 1</b>	<b>344 360 732</b>	<b>352 101 681</b>	<b>100,0 %</b>	<b>100,0 %</b>

BESKRIVELSE	Brutto kostnader	
	Hittil Regnskap	Årsbudsjett
<b>Post 4 TOPPIDRETT</b>		
<b>Paratoppen</b>		
Virksomhetskostnader	9 550 000	0
Sum paratoppen	9 550 000	0
<b>Fagavdelingene, forskning og utvikling</b>		
Lønnskostnader ansatte	30 792 667	32 320 963
Driftskostnader ansatte	5 174 732	4 822 898
Virksomhetskostnader	20 955 983	23 260 544
Sum fagavdelingene, forskning og utvikling	56 923 382	60 404 405
<b>Tilskudd, kvalitetssikring, og oppfølging særforbund</b>		
Lønnskostnader ansatte	17 632 748	18 127 177
Driftskostnader ansatte	2 491 138	1 929 646
Virksomhetskostnader	80 171 280	71 951 534
Sum tilskudd, kvalitetssikring, og oppfølging særforbund	100 295 167	92 008 357
<b>Forberedelser og gjennomføring OL/Paralympics</b>		
Lønnskostnader ansatte	3 277 704	3 367 500
Driftskostnader ansatte	502 135	499 256
Virksomhetskostnader	21 068 485	24 340 000
Sum forberedelser og gjennomføring OL/Paralympics	24 848 324	28 206 756
<b>Stipender</b>		
Lønnskostnader ansatte	0	0
Driftskostnader ansatte	0	0
Virksomhetskostnader	18 653 226	20 200 000
Sum stipender	18 653 226	20 200 000
<b>Drift av OLT og Toppidrettssenteret</b>		
Lønnskostnader ansatte	8 729 083	8 871 327
Driftskostnader ansatte	1 074 951	1 047 869
Virksomhetskostnader	12 423 866	21 703 427
Avskrivninger	4 291 082	4 414 851
Andre driftskostnader Toppidrettssenteret	1 624 333	1 595 600
Sum drift av OLT og Toppidrettssenteret	28 143 316	37 633 074
<b>SUM POST 4</b>	<b>238 413 415</b>	<b>238 452 592</b>
<b>TOTALT</b>	<b>582 774 147</b>	<b>590 554 273</b>

Sum post 4			% regnskap	% årsbudsj.
Lønnskostnader ansatte (faste)	60 432 203	62 686 967	25,3 %	26,3 %
Driftskostnader ansatte (faste)	9 242 956	8 299 669	3,9 %	3,5 %
Virksomhetskostnader (variable)	162 822 841	161 455 505	68,3 %	67,7 %
Avskrivninger (faste)	4 291 082	4 414 851	1,8 %	1,9 %
Andre driftskostnader Toppidrettssenteret (faste)	1 624 333	1 595 600	0,7 %	0,7 %
<b>SUM POST 4</b>	<b>238 413 415</b>	<b>238 452 592</b>	<b>100,0 %</b>	<b>100,0 %</b>

Totalt (post 1 og post 4)			% regnskap	% årsbudsj.
Lønnskostnader ansatte (faste)	156 734 540	165 221 426	26,9 %	28,0 %
Driftskostnader ansatte (faste)	22 439 400	22 306 192	3,9 %	3,8 %
Virksomhetskostnader (variable)	397 684 792	397 016 204	68,2 %	67,2 %
Avskrivninger (faste)	4 291 082	4 414 851	0,7 %	0,7 %
Andre driftskostnader IT etc og Toppidrettssenteret (faste)	1 624 333	1 595 600	0,3 %	0,3 %
<b>SUM TOTALT</b>	<b>582 774 147</b>	<b>590 554 273</b>	<b>100,0 %</b>	<b>100,0 %</b>

# LØNNSKOSTNADER 2022

## NF SENTRALT OG REGIONALT (jfr. note 4 i årsregnskapet, tall i 1.000)

	<b>2022</b>
Lønn	244 746
Folketrygdavgift	35 175
Pensjonskostnader	9 630
Andre ytelser	11 139
Fakturerte lønnskostnader IK *	-107 984
<b>Sum</b>	<b>192 705</b>

Antall ansatte i NIF sentralt pr. 31.12 200

\* Fra 2005 ble alle lønnskostnader i Idrettskretsene ført brutto i NIFs regnskap.

Lønnskostnadene til idrettskretsene viderefaktureres den enkelte krets.

# Regnskap Beijing 2022, Olympiske leker

Inntekter	Regnskap	Budsjett
IOC, support grant fra Beijing	874 320	1 093 399
IOC, participation subsidy	2 019 567	2 300 000
IOC, logistic assistanse	353 547	170 000
IOC, special activities fund	188 476	0
<b>Totalt inntekter</b>	<b>3 435 910</b>	<b>3 563 399</b>
<b>Kostnader</b>		
Reisekostnader tropp t/r Beijing	5 094 496	3 700 000
Frakt utstyr	2 864 200	2 600 000
Bekledning	-510 361	300 000
Leie hus utenfor leir	7 144 624	8 500 000
Oppholdskostnader utenfor leir	254 533	1 000 000
Oppholdskostnader OL-leir Beijing	45 502	100 000
Ratecard, møbler, teknisk utstyr, biler, VAPPs etc	1 309 868	2 000 000
Oppgradering treningsrom	193 976	200 000
Additional team officials	477 481	1 890 000
Lønn ansatte og konsulenter støtteapparat	1 397 520	1 100 000
Medisinsk utstyr og annet utstyr	155 868	200 000
Mediaguide, deltagermanual, telefonliste med mer	151 620	75 000
Diverse kostnader (mat, transport etc)	128 341	510 000
<b>Totale kostnader</b>	<b>18 707 667</b>	<b>22 175 000</b>
<b>Netto utgifter Beijing OL</b>	<b>15 271 757</b>	<b>18 611 601</b>

# Regnskap Beijing 2022, Paralympiske leker

Inntekter	Regnskap	Budsjett
Support grant	209 092	620 000
<b>Totalt</b>	<b>209 092</b>	<b>620 000</b>
<b>Kostnader</b>		
Reisekostnader tropp t/r Beijing	1 554 797	800 000
Frakt utstyr	344 715	400 000
Bekledning	-77 089	200 000
Ratecard møbler, teknisk utstyr	144 593	100 000
Precamp SF/adm	0	100 000
Lønn ansatte/konsulenter støtteapparat	521 855	350 000
Oppholdskostnader leir	52 898	30 000
Mediaguide, deltagermanual, telefonliste med mer	104 876	50 000
Additional team officials	0	100 000
Diverse kostnader	108 618	100 000
<b>Totale kostnader</b>	<b>2 755 263</b>	<b>2 230 000</b>
<b>Netto utgifter Beijing PL</b>	<b>2 546 171</b>	<b>1 610 000</b>

# Norges idrettsforbund og olympiske og paralympiske komité

## SPILLEMIDLER 2022 - Oversikt over tildelinger og disponeringer

	POST 1	POST 2	POST 3	POST 4	TOTALT
Spillemidler, brev av 10.12.2021 fra KUD	-145 000 000	-285 000 000	-175 000 000	-170 000 000	<b>-775 000 000</b>
Tilskudd til treårig krafttak for mangfold og inkludering i idrett, brev av 22.02.2022 fra KUD	-30 000 000				<b>-30 000 000</b>
Ekstraordinært tilskudd til Særforbund og idrettskretser, brev av 15.09.2021 fra KUD. Udisponerte midler fra 2021		-2 454 273			<b>-2 454 273</b>
Gjenåpningskampanjen "Tilbake til idretten", brev av 07.09.2021 fra KUD. Udisponerte midler fra 2021	-1 126 935				<b>-1 126 935</b>
Forprosjekt/samspillsfase toppidrettssenter, brev av 30.06.2021 fra KUD. Udisponerte midler fra 2021				-14 844 779	<b>-14 844 779</b>
<b>SUM TILDELTE SPILLEMIDLER 2022</b>	<b>-176 126 935</b>	<b>-287 454 273</b>	<b>-175 000 000</b>	<b>-184 844 779</b>	<b>-823 425 987</b>
Bruk/avsetning OL/ Paralympics	0	0	0	-9 573 630	<b>-9 573 630</b> <sup>1)</sup>
Bruk/avsetning Deaflympics og Special Olympics	700 000	0	0	0	<b>700 000</b> <sup>2)</sup>
Udisponerte midler Forprosjekt/samspillsfase toppidrettssenter				10 848 131	<b>10 848 131</b> <sup>3)</sup>
Udisponerte midler krafttak for mangfold og inkludering i idrett	22 217 312				<b>22 217 312</b> <sup>4)</sup>
<b>SUM AVSETNINGER/ DISPONERINGER</b>	<b>22 917 312</b>	<b>0</b>	<b>0</b>	<b>1 274 501</b>	<b>24 191 813</b>
					<b>0</b>
<b>SUM DISPONERTE SPILLEMIDLER 2022</b>	<b>-153 209 623</b>	<b>-287 454 273</b>	<b>-175 000 000</b>	<b>-183 570 278</b>	<b>-799 234 174</b>

1) Kr 10.131.304 av tidligere tildelinger på post 4 er benyttet til gjennomføring av OL/Paralympics 2022 og kr 557.674 av tildelingen i 2022 er avsatt til gjennomføring av OL/Paralympics 2024.

2) Kr 1.500.000 av tidligere tildelinger på post 1 er benyttet til gjennomføring av Deaflympics i 2022 og kr 2.200.000 av tildelingen på post 1 er avsatt til gjennomføring av Deaflympics 2024 og Special Olympics 2025.

3) Kr 10.848.131 av tildelingen til forprosjekt/samspillsfase toppidrettssenter overføres til 2023. Av tilskuddet på totalt kr 18.000.000 er det per 31.12.2022 benyttet kr 7.151.869.

4) Prosjektet krafttak for mangfold og inkludering i idrett er tildelt et tilskudd på kr 30.000.000 for årene 2022 tom 2024. I 2022 er kr 7.782.688 benyttet og kr 22.217.312 overføres til 2023 og 2024.

NIF har i tillegg mottatt kr 15.000.000 i tilskudd til økte kostnader til gass i idrettslag over statsbudsjettet 2022. Disse midlene vil bli utbetalt i 2023.

# FINANSIELL RESULTATRAPPORT 2022 - TOTALRAPPORT

POST	KOSTNADER			FINANSIERING	
	TOTALE KOSTNADER	EGNE / EKSTERNE INNTEKTER	NETTO KOSTNAD	BRUK AV KOM./ FIN.INNTEKTER/EK	BRUK AV SPILLEMIDLER
POST 1 - Grunnstøtte NIF sentralt og regionalt	323 453 167	118 774 069	204 679 098	51 469 475	153 209 623
POST 2 - Grunnstøtte særforbund	287 454 471	0	287 454 471	198	287 454 273
POST 3 - Barn, ungdom og breddeidrett	175 498 798	498 799	175 000 000	0	175 000 000
POST 4 - Toppidrett	238 413 415	44 343 137	194 070 278	10 500 000	183 570 278
Prosjekter/andre tilskuddsordninger	1 199 141 126	1 199 141 126	0	0	0
<b>TOTALT ALLE POSTER</b>	<b>2 223 960 977</b>	<b>1 362 757 131</b>	<b>861 203 846</b>	<b>61 969 673</b>	<b>799 234 174</b>

## Disponering av kommersielle og finansielle inntekter:

Netto kommersielle og finansielle inntekter (frie midler)	59 721 216
Disponert innenfor post 1	-51 469 475
Disponert innenfor post 2	-198
Disponert innenfor post 4	-10 500 000
<b>Bokført resultat 2022</b>	<b>-2 248 457</b>

## Disponering av resultat:

Overført annen egenkapital	7 221 654
Bruk egenkapital rettslige prosesser	-350 000
Bruk av egenkapital digitalisering	-7 536 388
Bruk egenkapital Strategi- og organisasjonsutvikling	-3 900 000
Bruk egenkapital Idrettens Hus (egne lokaler/leiekontrakt)	-197 838
Bruk egenkapital pågående prosjekter	-830 000
Avsetning egenkapital Sunn idrett	1 375 778
Avsetning egenkapital Idrettens regnskapskontor	684 780
Avsetning egenkapital vedlikehold av Idrettens Hus på Ullevål	1 283 557
<b>Sum disponering</b>	<b>-2 248 457</b>



# FINANSIELL RESULTATRAPPORT 2022 - POST 1

POST	NOTE	KOSTNADER			FINANSIERING	
		TOTALE KOSTNADER	EGNE / EKSTERNE INNTEKTER	NETTO KOSTNAD	BRUK AV KOM./ FIN.INNTEKTER/EK	BRUK AV SPILLEMIDLER
<b>POST 1 - Gr.støtte NIF sentralt og regionalt</b>		323 453 167	118 774 069	204 679 098	51 469 475	153 209 623
<b>Idrettskretser:</b>	1	44 629 998	0	44 629 998		
Rammetilskudd	1	39 999 998	0	39 999 998		
Kompetansetilskudd	1	4 630 000	0	4 630 000		
<b>Generalsekretariatet</b>		18 955 322	0	18 955 322		
Generalsekretariatet		6 530 055	0	6 530 055		
Tingvalgte organer og felles møteplasser		1 785 781	0	1 785 781		
Idrettsstyret		4 649 069	0	4 649 069		
Juridisk		5 990 416	0	5 990 416		
<b>HR og kultur</b>		15 897 395	0	15 897 395		
<b>Økonomi og fellestjenester</b>		45 441 914	31 176 315	14 265 599		
Økonomi		6 083 936	0	6 083 936		
Idrettens hus		30 767 395	21 900 952	8 866 443		
Idrettens regnskapskontor (IRK)		8 590 584	9 275 363	-684 779		
<b>Samfunnskontakt og idrettspolitikk</b>		46 481 197	14 876 101	31 605 096		
Samfunnskontakt og idrettspolitikk		1 803 579	0	1 803 579		
Internasjonal idrettspolitikk		2 544 866	232 515	2 312 351		
Kommunikasjon		9 240 146	0	9 240 146		
Verdiarbeid		4 326 918	550 000	3 776 918		
Krafttak for mangfold og inkludering		7 782 688	0	7 782 688		
Idrettspolitisk avdeling		5 685 745	-3 670	5 689 415		
Internasjonalt utviklingssamarbeid (Bistand)		15 097 256	14 097 256	1 000 000		
<b>Kommersiell forretningsutvikling og arrangement</b>		10 434 027	1 336	10 432 691		
Kommersiell forretningsutvikling		3 539 290	0	3 539 290		
Arrangement		5 671 875	1 336	5 670 539		
Administrasjon		1 222 862	0	1 222 862		
<b>Digital</b>		110 966 364	66 657 656	44 308 708		
<b>Breddeidrett:</b>		30 646 949	6 062 661	24 584 288		
Breddeidrett, organisasjon og utvikling		2 809 167	0	2 809 167		
Aktivitetsutvikling		8 016 884	4 577 959	3 438 925		
Paraidrett		13 491 057	188 436	13 302 621		
Organisasjonsutvikling		4 994 853	160 500	4 834 353		
Sunn idrett		1 334 988	1 135 766	199 222		

## FINANSIELL RESULTATRAPPORT 2022 - POST 2

POST	NOTE	KOSTNADER			FINANSIERING	
		TOTALE KOSTNADER	EGNE / EKSTERNE INNETEKTER	NETTO KOSTNAD	BRUK AV KOM/ FIN.INNETEKTER/EK	BRUK AV SPILLEMIDLER
<b>POST 2 - Grunnstøtte særforbund</b>		<b>287 454 471</b>	<b>0</b>	<b>287 454 471</b>	<b>198</b>	<b>287 454 273</b>
Rammetilskudd	2	188 243 537	0	188 243 537		
Regiontilskudd	2	41 868 333	0	41 868 333		
Integrering	2	21 098 130	0	21 098 130		
Utviklingsorientert ungdomsidrett	2	33 000 000	0	33 000 000		
Andre ordninger *		3 244 471	0	3 244 471		

\* Andre ordninger:

Musikkavgift for idretten (Tono og Gramoavgift)	3 050 000
Andre kostnader (Norsk Pasientskadeerstatning, Kopinor m.m)	194 471
Sum andre ordninger	3 244 471

## FINANSIELL RESULTATRAPPORT 2022 - POST 3

POST	NOTE	KOSTNADER			FINANSIERING	
		TOTALE KOSTNADER	EGNE / EKSTERNE INNTEKTER	NETTO KOSTNAD	BRUK AV KOM./ FIN.INNTEKTER/EK	BRUK AV SPILLEMIDLER
<b>POST 3 - Barn, ungdom og breddeidrett</b>		<b>175 498 798</b>	<b>498 799</b>	<b>175 000 000</b>	<b>0</b>	<b>175 000 000</b>
<b>Aktivitetsmidler</b>		<b>174 375 882</b>	<b>498 799</b>	<b>173 877 084</b>		
Aktivitetsmidler *	2	151 477 084	0	151 477 084		
Aktivitetsmidler inkl funksjonshemmede og utstyrsmidler		12 000 000	0	12 000 000		
Kompetanseutvikling **		10 898 798	498 799	10 400 000		
<b>Barneidrettsforsikring</b>		<b>1 122 916</b>	<b>0</b>	<b>1 122 916</b>		

\* Fordelingen av aktivitetsmidlene på innsatsområdene er omtalt i resultatrapporteringen.

\*\* Egne inntekter er deltakeravgift innenfor kompetanseutvikling

# FINANSIELL RESULTATRAPPORT 2022 - POST 4

POST	NOTE	KOSTNADER			FINANSIERING	
		TOTALE KOSTNADER	EGNE / EKSTERNE INNTEKTER	NETTO KOSTNAD	BRUK AV KOM/ FIN.INNTEKTER/EK	BRUK AV SPILLEMIDLER
<b>POST 4 - Toppidrett</b>		<b>238 413 415</b>	<b>44 343 137</b>	<b>194 070 278</b>	<b>10 500 000</b>	<b>183 570 278</b>
Paratoppen		9 550 000	9 550 000	0		
Fagavdelingene forskning og utvikling		56 923 382	6 325 505	50 597 877		
Tilskudd, kvalitetssikring og oppfølging særforbund		100 295 167	23 951 906	76 343 261		
Forberedelser og gjennomføring OL/Paralympics		24 848 324	3 279 509	21 568 814		
Stipender		18 653 226	0	18 653 226		
Drift av Olympiatoppen og Toppidrettssenteret		28 143 316	1 236 216	26 907 100		

## FINANSIELL RESULTATRAPPORT 2022 - PROSJEKTER/ANDRE TILSKUDDSORDNINGER

POST	NOTE	KOSTNADER			FINANSIERING	
		TOTALE KOSTNADER	EGNE / EKSTERNE INNTEKTER	NETTO KOSTNAD	BRUK AV KOM./ FIN.INNTEKTER/EK	BRUK AV SPILLEMIDLER
<b>PROSJEKTER/ANDRE TILSKUDDSORDNINGER</b>		1 199 141 126	1 199 141 126	0	0	0
Utstyrsmidler		30 000 000	30 000 000	0		
Inkludering i idrettslag		25 304 154	25 304 154	0		
Rasisme i idretten		119 625	119 625	0		
Stiftelsen Dam		17 930 655	17 930 655	0		
Politi ved idrettsarrangement		126 683	126 683	0		
Olympic Legacy Center		2 077 143	2 077 143	0		
UNG- frivillig fond		950 000	950 000	0		
Kinasamarbeid		200 109	200 109	0		
Lokale aktivitetsmidler		428 255 766	428 255 766	0		
Momskompensasjon til andre org.ledd		694 176 991	694 176 991	0		

# **Note 1 - FINANSIELL RESULTATRAPPORT 2022**

## **Oversikt tilskudd idrettskrets 2022 - post 1**

	<b>Rammetilskudd</b>	<b>Klubb- og idrettsråds- utvikling (1)</b>	<b>Sum 2022</b>
Agder	3 488 807	335 157	<b>3 823 964</b>
Innlandet	4 038 665	503 106	<b>4 541 771</b>
Møre og Romsdal	2 321 910	351 002	<b>2 672 912</b>
Nordland	2 642 101	438 074	<b>3 080 175</b>
Oslo	2 262 692	399 022	<b>2 661 714</b>
Rogaland	2 350 943	395 228	<b>2 746 171</b>
Troms og Finnmark	4 069 187	490 388	<b>4 559 575</b>
Trøndelag	4 169 005	554 239	<b>4 723 244</b>
Vestfold og Telemark	3 697 908	430 307	<b>4 128 215</b>
Vestland	4 485 366	691 482	<b>5 176 848</b>
Viken	6 473 414	941 995	<b>7 415 409</b>
<b>Sum</b>	<b>39 999 998</b>	<b>5 530 000</b>	<b>45 529 998</b>

(1) Idrettskretsene har i tillegg mottatt kr 900.000 (fra post 3) for å avholde kurs i særforbundslinja.

# Note 2 - FINANSIELL RESULTATRAPPORT 2022

## Oversikt tilskudd særforbund 2022 - post 2 og post 3

	Rammetilskudd	Regiontilskudd	Integrerings-tilskudd	Utviklorientert ungd.idr.	Sum post 2	Post 3 Barne- og ungdomssatsing	Sum post 2 og post 3
Ake-, Bob og Skeleton	625 829	21 307	72 773	111 782	831 691	601 194	1 432 885
Amerikanske idretter	5 136 021	575 290	0	988 572	6 699 883	2 575 270	9 275 153
Badminton	2 077 100	422 590	362 862	401 048	3 263 600	1 643 167	4 906 767
Bandy	5 997 305	1 090 210	1 158 395	1 097 589	9 343 499	3 555 527	12 899 026
Basketball	3 155 928	525 574	504 186	702 403	4 888 091	4 211 135	9 099 226
Bedrift	3 847 289	3 551 173	0	95 706	7 494 168	479 784	7 973 952
Biljard	1 354 230	131 393	56 621	255 127	1 797 371	718 112	2 515 483
Bokse	2 239 973	269 889	56 449	486 638	3 052 949	2 020 430	5 073 379
Bordtennis	2 002 219	337 361	778 766	410 720	3 529 066	1 634 228	5 163 294
Bowling	1 301 786	316 054	280 763	206 473	2 105 076	819 181	2 924 257
Brett	2 689 044	248 582	600 536	452 994	3 991 156	1 373 909	5 365 065
Bryte	2 739 588	237 929	74 269	488 893	3 540 679	2 054 554	5 595 233
Bueskytter	2 309 878	326 708	363 101	388 917	3 388 604	1 136 608	4 525 212
Casting	914 436	81 677	0	154 096	1 150 209	411 075	1 561 284
Cricket	1 674 596	205 968	0	319 059	2 199 623	1 226 166	3 425 789
Curling	1 481 161	85 228	275 568	237 918	2 079 875	841 375	2 921 250
Cykle	4 017 826	1 392 060	283 100	645 549	6 338 535	2 373 662	8 712 197
Danse	5 745 413	408 385	470 331	923 027	7 547 156	3 225 028	10 772 184
Dykke	2 713 538	518 471	67 327	418 093	3 717 429	1 838 754	5 556 183
Fekte	1 141 884	81 677	19 650	268 519	1 511 730	951 877	2 463 607
Fleridrett	2 936 791	450 999	1 290 362	430 578	5 108 730	2 157 257	7 265 987
Fotball	12 259 588	3 551 173	1 226 373	2 733 290	19 770 424	25 493 263	45 263 687
Friidrett	5 651 144	3 220 914	954 959	1 094 148	10 921 165	4 928 353	15 849 518
Functional Fitness	1 175 055	124 291	0	170 957	1 470 303	480 355	1 950 658
Golf	4 889 329	625 007	667 488	780 394	6 962 218	3 783 005	10 745 223
Gymnastikk og Turn	7 213 945	1 406 265	577 924	1 153 154	10 351 288	7 727 206	18 078 494
Hundekjører	2 229 783	181 110	137 355	316 567	2 864 815	1 137 562	4 002 377
Håndball	8 285 008	2 510 680	992 128	1 825 654	13 613 470	11 775 240	25 388 710
Ishockey	2 972 589	394 180	639 462	554 767	4 560 998	2 295 181	6 856 179
Judo	1 786 109	230 826	353 161	325 896	2 695 992	1 447 071	4 143 063
Kampsport	9 424 310	1 619 335	269 674	1 741 114	13 054 433	4 092 456	17 146 889
Kickboksing	1 858 172	166 905	0	385 297	2 410 374	1 179 844	3 590 218
Klatre	3 290 174	696 030	340 480	605 095	4 931 779	3 360 711	8 292 490
Luftsport	3 884 841	834 526	265 878	438 530	5 423 775	1 354 906	6 778 681
Motorsport	6 331 364	912 652	324 368	1 016 721	8 585 105	2 893 136	11 478 241
Orientering	3 044 709	1 104 415	539 537	568 868	5 257 529	3 129 895	8 387 424
Padle	2 828 654	443 897	414 997	456 319	4 143 867	1 942 761	6 086 628
Ro	1 690 165	177 559	409 448	290 004	2 567 176	904 963	3 472 139
Rugby	929 394	131 393	269 409	173 186	1 503 382	903 736	2 407 118
Rytter	5 038 306	1 104 415	999 168	987 418	8 129 307	3 584 421	11 713 728
Seil	3 645 365	383 527	346 891	541 110	4 916 893	1 692 053	6 608 946
Ski	8 470 007	3 551 173	1 246 451	1 473 175	14 740 806	6 256 230	20 997 036
Skiskytter	2 217 084	532 676	255 969	442 015	3 447 744	2 167 588	5 615 332
Skytter	3 992 095	1 772 035	707 172	509 301	6 980 603	1 678 251	8 658 854
Skøyte	2 807 732	348 015	97 374	441 186	3 694 307	1 836 505	5 530 812
Soft- og Baseball	754 734	56 819	0	141 173	952 726	526 759	1 479 485
Squash	1 696 415	117 189	0	236 248	2 049 852	773 808	2 823 660
Studentidrett	4 093 422	990 777	10 025	468 272	5 562 496	2 749 314	8 311 810
Styrkeløft	1 847 633	273 440	35 440	330 247	2 486 760	1 179 205	3 665 965
Svømme	5 022 887	983 675	1 482 083	814 545	8 303 190	6 902 529	15 205 719
Tennis	3 695 673	550 432	238 976	709 692	5 194 773	3 832 491	9 027 264
Triathlon	1 836 957	450 999	180 266	291 903	2 760 125	997 953	3 758 078
Vannski og Wakeboard	1 462 214	56 819	89 332	308 659	1 917 024	938 166	2 855 190
Vektløfter	1 712 598	142 047	10715	316 630	2 181 990	1 025 997	3 207 987
Volleyball	4 104 247	944 612	300 568	874 764	6 224 191	3 211 174	9 435 365
<b>SUM</b>	<b>188 243 537</b>	<b>41 868 333</b>	<b>21 098 130</b>	<b>33 000 000</b>	<b>284 210 000</b>	<b>154 030 381</b>	<b>438 240 381</b>

\* Kr 975.000 av post 3 tildelingen er benyttet til Sunn idrett og kr 3.550.574 er overført fra tildeling tidligere år og disponert sammen

med aktivitetsmidlene 2022. Kr 22 277 er ubrukte midler i 2022 og disponeres sammen med aktivitetsmidlene 2023.

Til idrettsstyret i Norges idrettsforbund og olympiske og paralympiske komité

## RAPPORT OM AVTALTE KONTROLLHANDLINGER KNYTTET TIL «FINANSIELL RESULTATRAPPORT 2022»

### **Formål med denne rapporten om avtalte kontrollhandlinger og begrensning i distribusjon og bruk**

Vår rapport har utelukkende som formål å gi uttalelse om NIFs rapport «Finansiell Resultatrapport 2022» for rapportering til Det Kongelige Kulturdepartement (KUD) og skal ikke brukes til noe annet formål.

### **Oppdragsgivers og den ansvarlige parts ansvar**

Norges idrettsforbund (NIF) har bekreftet at de avtalte kontrollhandlingene er hensiktsmessige for formålet med oppdraget.

NIF er ansvarlig for utarbeidelsen av «Finansiell Resultatrapport 2022» som de avtalte kontrollhandlingene er utført på.

### **Revisors ansvar**

Vi har utført oppdraget om avtalte kontrollhandlinger i samsvar med internasjonal standard for beslektede tjenester (ISRS) 4400 (revidert) *Oppdrag om avtalte kontrollhandlinger*. Et oppdrag om avtalte kontrollhandlinger innebærer at vi utfører handlingene som er avtalt med Norges idrettsforbund og rapporterer funnene, som er de faktiske resultatene av de avtalte kontrollhandlingene som er utført. Vi uttaler oss ikke om hensiktsmessigheten av de avtalte kontrollhandlingene.

Dette oppdraget om avtalte kontrollhandlinger utgjør ikke et attestasjonsoppdrag. Vi gir følgelig ikke uttrykk for en mening eller en konklusjon.

Dersom vi hadde utført tilleggshandlinger, kunne andre forhold ha kommet til vår kunnskap og blitt rapportert til dere.

### **Etiske prinsipper og kvalitetskontroll**

Vi har overholdt de etiske kravene i International Code of Ethics for Professional Accountants utstedt av the International Ethics Standards Board for Accountants (IESBA-reglene) og uavhengighetskravene i samsvar med revisorloven.

Vårt revisjonsfirma anvender internasjonal standard for kvalitetskontroll (ISQC) 1 *Kvalitetskontroll for revisjonsfirmaer som utfører revisjon og forenklet revisorkontroll av regnskaper samt andre attestasjonsoppdrag og beslektede tjenester*, og opprettholder følgelig et omfattende kvalitetskontrollsystem som inkluderer dokumenterte retningslinjer og rutiner knyttet til etterlevelse av etiske krav, profesjonsstandarder og gjeldende juridiske og regulatoriske krav.

### **Handlinger og funn**

Vi har utført handlingene beskrevet nedenfor, som er avtalt med Norges idrettsforbund, på «Finansiell Resultatrapport 2022».



	Handlinger	Funn
1	Vi har kontrollert at det foreligger skriftlige attestasjonsrutiner og retningslinjer for kontering på relevante prosjektkoder og avdelinger.	Vi har konstatert at det foreligger skriftlige attestasjonsrutiner og retningslinjer for hvordan kontering på prosjektkoder og avdelinger skal utføres.
2	Vi har kontrollert at oppstillingen "Finansiell Resultatrapport 2022" viser kostnadene og finansieringen slik de fremkommer i NIFs regnskapssystem.	Ingen feil eller mangler funnet.
3	Post 1: Vi har gjennomført en analyse av alle inngående fakturaer der vi har påsett at alle fakturaene er attestert og godkjent av bemyndigede personer i henhold til mottatt attestasjonsmatrise.	Vi har gjennomført analyse av alle inngående fakturaer i 2022. Det er ikke avdekket vesentlig feil og mangler. De avvikene som ble avdekket i analysen er forklart og vi har fått verifisert at de er riktig behandlet. Vi har avdekket en faktura som ikke var godkjent av 2 personer. Fakturaen hadde et uvesentlig beløp og vi har verifisert at det var en reell kostnad for NIF.
4	Post 2: Vi har kontrollert at midlene er kostnadsført som overføringer til særforbundene i NIF sitt regnskap. Vi har i tillegg på stikkprøvebasis kontrollert at NIF har overført midlene til særforbundene ved å kontrollere utbetalinger til et utvalg på 15 særforbund.	Ikke avdekket feil eller mangler.
5	Post 3: Vi har kontrollert at midlene er kostnadsført som overføringer til særforbundene i NIF sitt regnskap. Vi har i tillegg på stikkprøvebasis kontrollert at NIF har overført midlene til særforbundene ved å kontrollere utbetalinger til et utvalg på 15 særforbund.	Ikke avdekket feil eller mangler.
6	Post 4: Vi har gjort en analyse av alle inngående fakturaer der vi har påsett at alle fakturaene er attestert og godkjent av bemyndigede personer i henhold til mottatt attestasjonsmatrise,	Tilsvarende som punkt 3.
7	Post 4: Vi har på stikkprøvebasis plukket ut to særforbund (Roforbundet og Svømmeforbundet) og kontrollert utbetaling av toppidrettsstipend 2021.	Ikke avdekket feil eller mangler.

Oslo, 23. februar 2023  
Deloitte AS

**Torgeir Dahle**  
Statsautorisert revisor

# PENNEO

Signaturene i dette dokumentet er juridisk bindende. Dokument signert med "Penneo™ - sikker digital signatur".  
De signerende parter sin identitet er registrert, og er listet nedenfor.

"Med min signatur bekrefter jeg alle datoer og innholdet i dette dokument."

## Torgeir Dahle

Statsautorisert revisor

Serienummer: 9578-5999-4-895849

IP: 104.28.xxx.xxx

2023-02-23 07:17:49 UTC



Dokumentet er signert digitalt, med **Penneo.com**. Alle digitale signatur-data i dokumentet er sikret og validert av den datamaskin-utregnede hash-verdien av det opprinnelige dokument. Dokumentet er låst og tids-stemplet med et sertifikat fra en betrodd tredjepart. All kryptografisk bevis er integrert i denne PDF, for fremtidig validering (hvis nødvendig).

### Hvordan bekrefter at dette dokumentet er originalen?

Dokumentet er beskyttet av ett Adobe CDS sertifikat. Når du åpner dokumentet i

Adobe Reader, skal du kunne se at dokumentet er sertifisert av **Penneo e-signature service** <[penneo@penneo.com](mailto:penneo@penneo.com)>. Dette garanterer at innholdet i dokumentet ikke har blitt endret.

Det er lett å kontrollere de kryptografiske beviser som er lokalisert inne i dokumentet, med Penneo validator - <https://penneo.com/validator>

Til Idrettsstyret i Norges Idrettsforbund og olympiske og paralympiske komité (NIF)

30.januar 2023

## ENGASJEMENTSBREV AVTALTE KONTROLLHANDLINGER KNYTTET TIL «FINANSIELL RESULTATRAPPORT 2022

Dere har bedt oss om å utføre et oppdrag om avtalte kontrollhandlinger på «Finansiell Resultatrapport» som levers til Kulturdepartementet. Dette brevet er utarbeidet for å bekrefte vår forståelse av vilkårene for og formålene med vårt oppdrag, og typen og begrensningene av de tjenestene vi vil utføre. Vårt oppdrag vil bli utført i samsvar med internasjonal standard for beslektede tjenester (ISRS) 4400 (revidert) Oppdrag om avtalte kontrollhandlinger. I forbindelse med utførelsen av oppdraget om avtalte kontrollhandlinger vil vi etterleve de etiske kravene i International Code of Ethics for Professional Accountants utstedt av the International Ethics Standards Board for Accountants (IESBA-reglene) og uavhengighetskravene i samsvar med revisorloven, som ikke krever at vi er uavhengige.

Et oppdrag om avtalte kontrollhandlinger som utføres i henhold til ISRS 4400 (revidert), innebærer at vi utfører de handlingene som er avtalt med dere, og at vi kommuniserer funnene i en rapport om avtalte kontrollhandlinger. Funn er de faktiske resultatene av de avtalte kontrollhandlingene som er utført. Dere (og andre parter dersom det er relevant) bekrefter at handlingene er hensiktsmessige for formålet med oppdraget. Vi uttaler oss ikke om hensiktsmessigheten av handlingene. Dette oppdraget om avtalte kontrollhandlinger vil bli gjennomført basert på forutsetningen om at Norges idrettsforbund er ansvarlig for saksforholdet som de avtalte kontrollhandlingene skal utføres på. Videre er dette oppdraget om avtalte kontrollhandlinger ikke et attestasjonsoppdrag. Vi gir følgelig ikke uttrykk for en mening eller en konklusjon.

NIF utarbeider "Finansiell Resultatrapport 2022" til Det Kongelige Kulturdepartement (KUD), med rapporteringsfrist 1. april 2023. Vi har avtalt å utføre følgende kontrollhandlinger knyttet til "Finansiell Resultatrapport 2022" og vil rapportere resultatet av disse:

### Generelle kontrollhandlinger

Vi vil kontrollere at det foreligger skriftlige attestasjonsrutiner og retningslinjer for hvordan kontering på prosjektkoder og avdelinger skal utføres. Eventuelle omfordelinger mellom postene 1 til 4 kontrolleres mot godkjenning fra KUD.

Vi vil i tillegg kontrollere at oppstillingen "Finansiell Resultatrapport 2022" viser kostnadene og finansieringen slik de fremkommer i forbundets regnskapssystem.

### Post 1 – Grunnstøtte NIF sentralt og regionalt

Det er tildelt kr 145.000.000 innenfor post 1. I tillegg er det gitt et ekstraordinært tilskudd på kr 30.000.000 til gjennomføring av et treårig krafttak for mangfold og inkludering i idrett. Det er også overført kr 1.126.935 fra 2021, fra bevilgningen «Tilbake til idretten».

Av en avsetning på 4.300.000 har NIF i 2022 benyttet 1.500.000 til Deaflympics/Special Olympics og avsatt kr 2.200.000 til fremtidige Deaflympics og Special Olympics. Totalt utgjør avsetning til Deaflympics/Special Olympics kr 5.000.000.

Vi vil gjennomføre en analyse der vi tester alle kostnadsførte bilag opp mot NIFs interne retningslinjer. Vi vil kontrollere at alle bilagene er godkjent av bemyndigede personer i henhold til mottatt attestasjonsmatrise.

**Post 2 – Grunnstøtte særforbund**

Det er tildelt kr 285.000.000 innenfor post 2 i ordinære spillemidler. I tillegg har NIF benyttet en avsetning fra 2021 på kr 2.454.273. Vi vil kontrollere at midlene er kostnadsført som overføringer til særforbundene i NIF sitt regnskap. Vi vil i tillegg kontrollere at NIF har overført midlene til særforbundene ved å sjekke utbetalinger til et utvalg på 15 særforbund.

**Post 3 – Barn, ungdom og breddeidrett**

Det er tildelt kr 175.000.000 innenfor post 3 i ordinære spillemidler. Vi vil kontrollere at midlene er kostnadsført som overføringer til særforbundene i NIF sitt regnskap. Vi vil i tillegg kontrollere at NIF har overført midlene til særforbundene ved å sjekke utbetalinger til et utvalg på 15 særforbund.

**Post 4 – Toppidrett**

Det er tildelt kr 170.000.000 innenfor post 4. I tillegg har NIF benyttet tidligere års avsetning fra 2021 til OL/PL i Beijing med kr 10.131.304. Av bevilgningen for 2022 er det avsatt kr 557.674 til 2024 for gjennomføring av OL/Paralympics i Paris. Vi vil gjennomføre en analyse der vi tester alle kostnadsførte bilag opp mot NIFs interne retningslinjer. Vi vil kontrollere at alle bilagene er godkjent av bemyndigede personer i henhold til mottatt attestasjonsmatrise.

Vi vil i tillegg på stikkprøve basis plukke ut to særforbund og kontrollere utbetaling av stipendier til toppidrettsutøvere høsten 2022.

Som del av vårt oppdrag vil vi avgi vår rapport, som vil beskrive de avtalte kontrollhandlingene og funnene av de utførte handlingene.

Vennligst undertegn og returner vedlagte kopi av dette brevet for å bekrefte at det stemmer med deres forståelse av vilkårene for oppdraget, herunder de konkrete handlingene som vi har avtalt skal utføres, og at de er hensiktsmessige for formålet med oppdraget.

De handlinger vi vil utføre har kun som formål å danne basis for vår uttalelse vedrørende NIF sin "Finansiell Resultatrapport 2022" til KUD. Vår rapport kan ikke brukes til noe annet formål og er kun til deres informasjon.

Vi legger til grunn at Deres ansatte vil gi nødvendig bistand, og forutsetter at vi vil få tilgang til alle arkiver, dokumentasjon og annen informasjon som vi måtte be om i forbindelse med vårt oppdrag.

Vårt honorar vil være basert på medgått tid for de personer som arbeider på oppdraget, samt direkte utgifter. Den enkeltes timesats varierer med grad av ansvar og den erfaring og kunnskap som kreves.

Med vennlig hilsen  
Deloitte AS

**Torgeir Dahle**  
statsautorisert revisor

Fra Norges idrettsforbund

Anita Pelsholen  
økonomisjef

# PENNEO

Signaturene i dette dokumentet er juridisk bindende. Dokument signert med "Penneo™ - sikker digital signatur".  
De signerende parter sin identitet er registrert, og er listet nedenfor.

"Med min signatur bekrefter jeg alle datoer og innholdet i dette dokument."

## Torgeir Dahle

Statsautorisert revisor

Serienummer: 9578-5999-4-895849

IP: 217.173.xxx.xxx

2023-02-16 07:20:59 UTC



## Anita Pelsholen

Økonomisjef

Serienummer: anita.pelsholen@idrettsforbundet.no

IP: 84.215.xxx.xxx

2023-02-22 08:31:51 UTC

Dokumentet er signert digitalt, med **Penneo.com**. Alle digitale signatur-data i dokumentet er sikret og validert av den datamaskin-utregnede hash-verdien av det opprinnelige dokument. Dokumentet er låst og tids-stemplet med et sertifikat fra en betrodd tredjepart. All kryptografisk bevis er integrert i denne PDF, for fremtidig validering (hvis nødvendig).

### Hvordan bekrefter at dette dokumentet er originalen?

Dokumentet er beskyttet av ett Adobe CDS sertifikat. Når du åpner dokumentet i

Adobe Reader, skal du kunne se at dokumentet er sertifisert av **Penneo e-signature service** <penneo@penneo.com>. Dette garanterer at innholdet i dokumentet ikke har blitt endret.

Det er lett å kontrollere de kryptografiske beviser som er lokalisert inne i dokumentet, med Penneo validator - <https://penneo.com/validator>

OVERORDNET MÅL	MÅL FRA IDRETTE VIL!	MÅL FRA IDRETTE SKAL: LIVSLANG IDRETT	MÅL NR	MÅL 2022	INDIKATORER	MÅLOPPNÅELSE	
F L E R E  M E D  -  L E N G E R	1. Idretten vil arbeide for et mangfoldig idrettstilbud til alle aldersgrupper og alle idrettslige nivåer.	1.1 Idretten skal stimulere til livslang idretts glede slik at nye barn, ungdom og voksne rekrutteres, og at flest mulig fortsetter lengst mulig, uavhengig av alder, ambisjoner og ferdighetsnivå.	1	Norsk idretts medlems- og aktivitetstall skal minst tilbake til 2019 nivå.	1) Minst 1,93 millioner medlemskap 2) Minst 41,1% kvinneandel blant medlemsskapene 3) De ordinære idrettslagenes aktivitetstall skal minimum være 1,605 millioner 4) Kvinneandelen skal være minimum 41,2% (gjelder aktivitetstallet)	1) Nøkkeltallsrapporten for 2021 viser at antall medlemskap i de ordinære idrettslagene var 1 782 406. 2) Nøkkeltallsrapporten for 2021 viser at de ordinære idrettslagene hadde aktivitetstall på 1 525 355. 3) Nøkkeltallsrapporten for 2021 viser at jente-/kvinneandelen for aktivitetstallet var 40,5.	
		1.2 Idretten skal legge til rette for at barn og ungdom møter et koordinert og allsidig idrettstilbud i deres eget nærmiljø.					
		1.3 Idretten skal ha konkurranseformer som er tilpasset utøvernes alder og ferdighetsnivå, samt tilby flere konkurransefrie idretter. Idretten skal utrede og synliggjøre nye aktivitetstilbud.					
	2. Idretten vil tilby idrettsaktivitet av god kvalitet, basert på våre verdier.	2.1 Idretten skal styrke trenerutviklingen gjennom god kvalitet og økt tilgjengelighet på kurs og kompetansetiltak.		2	Minimum 30 000 trenere skal ha trenerattest, politiattest og bekreftet tilknytning til et idrettslag.	1. 30.000 har gjennomført trenerattest. 2. 30 000 er bekreftet som trenere av egen klubb og har fremvist politiattest.	1. 50 000 fullførte trenerattester 27 000 bekreftet tilknytning til et idrettslag. 2. Andelen med politiattest er usikker grunnet ulike systemer og registrering.
				3	Dommerattest skal utvikles og lanseres.	Dommerattest lansert.	Dommerattest for dommere i barneidretten ferdigstilt i desember 2022. Det er mål om at Dommerattesten blir lansert i løpet av første tertial 2023.
				4	Andelen kvinnelige trenere skal økes på alle nivåer.	25% av registrerte trenere jf. mål nr 5 er kvinner.	Det beste målet vi har på andelen kvinnelige trenere er andelen kvinner som har tatt trenerattesten. Omtrent 50 000 fullførte trenerattesten i 2022 og av disse var 45 prosent kvinner.
		2.2 Idretten skal etablere rollen som trenerveileder for å understøtte, utvikle og utfordre trenere på alle nivåer.					
		2.3 Idretten skal sikre at de som har ansvar for idrettsaktiviteten tilrettelegger for trygghet, mestringsopplevelser og autonomi for utøveren, samt har kunnskap om ivaretagelse av utøverens helse, miljø og sikkerhet.	5	Det skal utvikles kompetansetiltak for å iverksette etiske leveregler og heve den etiske kompetansen til medlemmer og tillitsvalgte og sikre kjennskap til og bruk av idrettens etiske råd.	1. Et kompetanseopplegg vil utvikles med vekt på innholdet i de etiske levereglene, etiske dilemma og individuell handlingskompetanse. 2. En kommunikasjonsplan vil iverksettes for etiske leveregler med vekt på bygge innsikt i idrettens verdier, visjon og hvorfor hver leveregel er viktig	1. Kompetanseopplegg er påbegynt og på vei. Det ferdigstilles/ lanseres etter at kommunikasjonskonseptet lanseres i 2023. 2. Kommunikasjonsplan og et større kommunikasjonskonsept er utviklet. Lanseres i april 2023.	
	3. Idretten vil skape et idretts- tilbud som inkluderer og er tilrettelagt for alle.	3.1 Idretten skal arbeide for at idrettslagenes medlemmer gjenspeiler mangfoldet i lokalsamfunnet. Idretten skal på alle nivåer praktisere nulltoleranse for enhver form for diskriminering og trakassering.	6	Det skal gjennomføres tiltak som stimulerer til bedre mangfold (etnisitet og landbakgrunn) blant medlemmer, tillitsvalgte og andre ansvarspersoner i idretten.	Det skal utvikles indikatorer i tråd med Krafttak for mangfold.	1. februar fikk vi overlevert en kunnskapssammenstilling av forskning som har blitt gjort på krafttakets fire prioriterte områder de siste 20 årene i idretten.	
		3.2 Idretten skal legge til rette for at alle barn og unge får delta i idrett uavhengig av familiens økonomi, kultur eller engasjement.	7	Antall særforbund som arbeider systematisk med konkrete tiltak som reduserer treningsavgifter, reiser til konkurranser/samlinger og krav til idrettsutstyr, slik at kostnadene for deltakelse er på et minimum i barne- og ungdomsidretten skal økes.	Mer enn 35 særforbund skal ha oppnådd full score på post 3.	Vi nådde ikke 35 særforbund som oppnådde full score på kriteriet, men en økning på 6 særforbund siden 2021. Totalt scoret 29 særforbund full pott på kriteriet i 2022.	
		3.3 Idretten skal ha et utbredt aktivitets- og konkurransetilbud for paraøvere, og øke andelen konkurranser for paraøvere som er integrert i konkurranser for funksjonsfriske.	8	Norsk idrett skal iverksette ny parastrategi og omsette denne i handlings- og tiltaksplaner i hele organisasjonen.	1. Ny parastrategi lansert og iverksatt. 2. Alle IK har utarbeidet egne planer, og 35 SF skal oppnå full score på post 3.	Parastrategien er lansert og iverksatt i NIF, særforbund og idrettskretser. 34 særforbund og 10 idrettskretser har paraiddrett i planverket.	



OVERORDNET MÅL	MÅL FRA IDRETTE VIL!	MÅL FRA IDRETTE SKAL! BEDRE IDRETTSKLAG	MÅL NR	MÅL 2022	INDIKATORER	MÅLOPPNÅELSE
F L E R E  M E D  -  L E N G E R	1. Idretten vil arbeide for et godt styresett karakterisert ved demokrati, åpenhet og ærlighet.	1.1 Idretten skal arbeide systematisk og koordinert for at alle styrer i norsk idrett skal få tilbud om opplæring til å ivareta sin funksjon. Idretten skal ha mangfoldig representasjon i styrene.	9	Andelen kvinnelige ledere i alle organisasjonsledd skal økes. Målet er 40% kvinner som tillitsvalgte ledere i idrettskretsstyrer og særforbundsstyrer i 2023.	1. 30 % kvinnelige ledere i alle organisasjonsledd 2. 25 % kvinner som tillitsvalgte ledere i IK og SF	1) Andelen kvinnelige ledere i alle organisasjonsledd ved utgangen av 2022 var 36,8 (punkt 1 på indikator). 2) Statistikk- og analyseverktøyet til NIF viser at de ved utgangen av 2022 var 21,8 prosent av presidenter i særforbund var kvinner, og 36,4 prosent av styreledere i idrettskretser var kvinner (viser til mål-formuleringen).
		1.2. Idretten skal ha systemer for oppfølging av styrearbeid og kompetanseutvikling i idrettslag.	10	Det skal utvikles en egen veiledningsfunksjon for idrettslag som ønsker å påtale kritikkverdige forhold overfor idrettens domsutvalg, og gjøre denne funksjonen kjent i hele organisasjonen.	Det skal allokeres ressurser sentralt som vil gi råd til idrettslag, idrettskretser og særforbund, og samordnes i en egen veiledningsfunksjon	Etablert 50%-stilling som skal veilede idrettslag som ønsker å løfte saker til NIFs påtalenemnd. Veiledningsfunksjon startet høst 2022 og har veiledet IL både i å innhente dokumentasjon og utforme vedtak for å løfte saker til påtalenemnda.
			11	Det skal gjøres enklere å melde seg på og gjennomføre kompetanseutvikling for medlemmer i hele norsk idrett	1. En inngang for kurs og kompetanse i idretten er etablert 2. Enklere gjennomføring av kurs og kompetanse. 3. Antall gjennomføringer tilbake til 2019-nivå.	Det ble levert en ny felles inngang til kurs og kompetanse via Minidrett, men denne ble ikke produsjonssatt i 2022. Det ble i 2022 registrert totalt 9660 (8616 i 2021) kurs i Idrettskurs og med 109320 (107122 i 2021) deltakere. Dette er en økning sammenlignet med 2021, men ligger fortsatt omlag 22 % lavere enn i 2019.
			12	1 000 idrettslag skal bruke Bedre klubb som virkemiddel for et bedre styresett.		Ikke oppnådd - 769 idrettslag har gjennomført Bedre klubb pr 31.12.22
			13	Norsk idrett skal ta i bruk det nye digitale systemet for varsling samt utvikle og iverksette tiltak for riktig bruk av digitalt system for varsling og god sakshåndtering	Minst 2500 idrettslag har tatt i bruk den digitale løsningen Mitt Varsel	Ikke oppnådd - Systemet MittVarsel er rullet ut til 55 særforbund, 11 idrettskretser og ca 150 idrettslag.
			14	Alle aktive idrettslag er registrert med oppdatert styre og har ivarett årlige forpliktelser inn mot NIF sentralt.		Alle idrettslag som har gjennomført samordnet rapportering har oppdatert sitt styre og ivarett årlige forpliktelser inn mot NIF. I 2021 hadde 96 prosent av ordinære idrettslag og 57 prosent av bedriftsidrettslag gjennomført samordnet rapportering.
			1.3. Idretten skal forsterke samarbeidet og sikre felles rolleforståelse mellom organisasjonsledd.			
	2. Idretten vil at det å være frivillig skal oppleves som et meningsfullt fellesskap til beste for en selv, idrettslagets medlemmer og lokalsamfunnet.	2.1 Idretten skal utvikle og implementere effektive løsninger som forenkler det å være frivillig og drive idrettslag, blant annet gjennom gode og brukervennlige digitale løsninger.	15	Alle aktive idrettslag benytter medlemssystem med godkjent integrasjon mot felles database til å administrere personer og fakturere medlems- og treningsavgift. Alle tilknyttet norsk idrett skal oppleve at det har blitt enklere å være en del av idretten gjennom felles innganger og verktøy.	Mer enn 30 % av idrettslagene opplever at digitale verktøy har gjort det enklere å være en del av norsk idrett	Det har ikke blitt gjennomført en spørreundersøkelse mot idrettslagene i 2022, men tilbakemeldinger tyder på at de fleste idrettslag og særforbund opplever bedre effekt av de digitale fellestjenestene.
		2.2 Idretten skal anerkjenne og skape stolthet ved å være frivillig.	16	Det skal være nok frivillige til at all ønsket aktivitet kan gjennomføres på en god og forsvarlig måte.	Må utvikles Spørreundersøkelse?	NIF har ikke oversikt over hvor mange frivillige det er i idrettslag, men organisasjonen jobber med å få identifisert og kartlagt alle roller i idrettslag.
		2.3 Idretten skal tilby kompetanseutvikling for frivillige og ansatte for å sikre god kontinuitet i sin organisasjon.				
	3. Idretten vil arbeide for at idrettslaget har økonomi og tilstrekkelig frivillighet til at det kan tilby medlemmer og lokalmiljø god idrettsaktivitet.	3.1 Idretten skal, på alle nivåer, styrke rammebetingelsene.				
		3.2 Idretten skal sikre at idrettslagene har en forsvarlig og god økonomistyring.				
		3.3 Idretten skal ha rolleavklaringer og gode rutiner for hvordan de tillitsvalgte og ansatte skal jobbe sammen.				

OVERORDNET MÅL	MÅL FRA IDRETTE VIL!	STRATEGI FRA IDRETTE SKAL!	MÅL NR.	MÅL 2022	INDIKATOR	MÅLOPPNÅELSE
F L E R E  M E D  -  L E N G E R	1. Idretten vil at det bygges anlegg slik at all ønsket aktivitet kan gjennomføres 2. Idretten vil at idrettslagenes kostnader ved bruk av idrettsanlegg skal reduseres gjennom bedre økonomisk forutsigbarhet. Gratisprinsippet bør primært være gjeldende. 3. Idretten vil at all bruk av kommunale og offentlige idrettsanlegg skal være gratis for barn og unge i alderen 6-19 år. Idretten vil ta et miljøansvar i planlegging, bygging og drift av idrettsanlegg.	1. Idretten skal være en pådriver for bygging av idretts- og nærmiljøanlegg, og ha innflytelse ved utforming av alle anlegg.	17	1.6 NIF skal i samarbeid med særforbund og idrettskretser utarbeide en prioriteringsliste over større trenings- og konkurranseanlegg med nasjonal betydning	Idrettsstyrevedtak	Styret vedtok prioriteringslista i møte 18. og 19. januar 2023.
			18	2.1 Økte tilskudd til idretten over statsbudsjettet	Statsbudsjettet 2023	Momskompensasjon for varer og tjenester og idrettsanlegg fikk full kompensasjon uten avkortning i 2022.
			19	2.1 Alle idrettslag som bygger egne anlegg skal ha full momskompensasjon.	Lotteri og Stiftelsestilsynets rapportering	Det ble gitt full kompensasjon i 2022.
			20	2.1 Momskompensasjonsordningen for idrettsanlegg skal gjøres regelstyrt	Statsbudsjettet 2023	I 2022 fikk frivilligheten momskompensasjon uten avkortning, men regelstyring var ikke en del av budsjettet for 2024.
			21	2.1 Tilskudd til svømmeanlegg styrkes gjennom at finansiering over statsbudsjettet kommer i tillegg til finansiering gjennom Kulturdepartementets spillemiddelordning. Det gjennomføres et tiårig statlig løft for svømmeanlegg slik at alle barn og unge blir svømmedyktige innen de går ut av grunnskolen. Svømmeanleggsløftet gjennomføres som faglig og finansielt i et forpliktende samarbeid mellom Kulturdepartementet, Helse- og omsorgsdepartementet og Kunnskapsdepartementet.	Statsbudsjettet 2023	Ikke oppnådd.
			22	2.2 Alle anlegg skal ha en tilskuddssats som tilsvarer minimum 25% av normal anleggskostnad for anleggstypen (Spillemiddelregelverket pr 15.juni 2023)	Rapporten Anlegg og spillemidler eventuelt separat analyse	Ikke oppnådd. Tilskuddet økte med 0,2 % til 21,7 %.
			23	2.2 Staten skal gjennomføre en evaluering av spillemiddelordningen i forbindelse med arbeidet med den varslede idrettsmeldingen	Idrettsmeldingen	Det blir ingen Idrettsmelding. Men ny nasjonalanleggsplan skal også evaluere spillmiddelordningen. Dette gjøres av KUD i samarbeid med idretten i 2023, plan klar våren 2024.
			24	2.3 Eterslepet av spillemidler til idrettsanlegg skal reduseres	Rapporten Anlegg og spillemidler	Eterslepet ble redusert med 613 millioner kroner.
			25	2.4 Det skal etableres et anleggspolitisk program for å realisere viktige anlegg for idretten og styrke idrettens innflytelse i anleggsprioriteringen. Anleggspolitisk program skal være på 1,2 milliarder kroner med seks års varighet.	Idrettsmeldingen og hovedfordelingen	Ikke oppnådd. Arbeidet med en ny nasjonal anleggsplan er i gang fra KUD.
			26	2.6 Kommunene skal ta et økt ansvar for å redusere kostnadene for idrettslagenes bruk av idrettsanlegg	KOSTRA	Vet ikke. Har ikke gode tall på dette.
			27	Digitalisering: Det skal utvikles systemer som skal bidra til bedre utnyttelse av idrettsanlegg	Status rapport	Ikke gjennomført.
	3. Idretten skal styrke sin kompetanse innenfor områdene anleggsbehov, anleggsutforming, planproisesser og finansieringsordninger	3.3 Idrettskretsene skal styrke sin kompetanse innenfor områdene kommunale og regionale planprosesser og tilskuddsordninger	28	Status rapport	Ikke kartlagt.	
		3.5 NIF skal sammen med særforbundene kartlegge idrettslagenes kostnader ved bruk av idrettsanlegg	29	Status rapport	Ikke kartlagt	

OVERORDNET MÅL	MÅL FRA IDRETTE VIL!	MÅL FRA IDRETTE SKAL! BEDRE TOPPIDRETT	MÅL OG PRIORITERINGER OLT	INDIKATORER	MÅLOPPNÅELSE
F L E R E  N Y E  M E D A L J E R	Idretten vil ha utøvere og lag i den absolutte verdensklasse, – de beste skal bli bedre.	1.1 Idretten skal utøve og videreutvikle verdibasert prestasjonskultur på medaljenivå internasjonalt.	30) Minimum 32 medaljer OL i Beijing 31) Minimum 8 medaljer i PL i Beijing 32) Olympiatoppen skal utfordre, kvalitetssikre og støtte særforbundenes toppidrettsarbeid	Medaljer i OL/PL Medaljer i VM/EM Plasseringer 1-3 sammenlagt i World Cup (WC) Ranking "per capita cup" Greatest Sporting nation Ranking "global cup" Greatest Sporting nation"	37 medaljer OL (9 kvinner/25 menn/3 mix stafett) 7 medaljer PL (1 kvinner/5 menn/1 mix stafett) 41 medaljer VM / 25 medaljer EM 16 plasseringer 1-3 i WC sammenlagt Nr.1 ranking "per capita cup" Nr. 11 ranking "global cup"
		1.2 Idretten skal være ledende på kunnskapsutvikling og anvendelse av teknologi.	33) Utvikle og implementere ny medaljekunnskap i prioriterte særidretter gjennom FoU samarbeid med akademia og idrettene 34) Utvikle dagens og morgendagens toppidrettstrenerne gjennom helhetlige trenerutviklingsprogram.	OLTs fagressurser (kompetanse/kapasitet) return of investment på investerte ressurser FoU Relevante pågående prosjekter - toppidrettsforskning (medaljekunnskap) Gjennomføring, kvalitet, forskning og evaluering av trenerutviklingstiltak	OLT har samarbeidsavtale med 30 idretter/grener 27,5 årsverk i OLT fagavdeling jobber direkte med landslagenes treningsarbeid. Målrettet toppidrettsrelevant FoU der OLT investerer 6MNOK og får det mangedobbelte igjen gjennom samarbeid med akademia og særforbundene. Topp trenerprogram i samarbeid med NTNU utdanner landslagstrenerne og sportssjefer - gir 60 studiepoeng. Ca. 60 trenere med på OLTs prosjekt "Trenerløftet"
		1.3 Idretten skal styrke økonomien for å tiltrekke, utvikle og beholde de beste utøverne, trenerne og lederne i norsk toppidrett over tid.	35) Prioritere og styrke landslagenes økonomi for å sikre at den norske landslagsmodellen fortsatt skal være fundamentet i utviklingen av norsk toppidrett.	Finansiering/nøkkeltall - landslagenes økonomi - prosjektmidler og optimaliseringsmidler - stipender og utøverøkonomi	Prosjektstøtte til landslag: kr. 46,3 MNOK 49 A-stipend (33 vinter/16 sommer) 109 B-stipend (60 vinter/49 sommer) 10 lagstipend (5 vinter/5sommer) Utbetalt totalt 24,2 MNOK i utøverstipend
	Idretten vil ha flere utøvere og lag i verdenstoppen, – de beste skal bli flere.	2.1 Idretten skal ha flere plasseringer 4-12 i internasjonale mesterskap.	36) Flere plasseringer blant de 12 beste enn OL/PL 2018	Plasseringer blant de 12 beste i OL/PL (menn og kvinner) Plasseringer blant de 12 beste i VM/EM (menn og kvinner) Plasseringer blant de 8 beste i WC sammenlagt (menn og kvinner)	52 plasseringer 4-12 i OL (60 i OL 2018) 15 plasseringer 4-12 i PL (17 i PL 2018) 60 plasseringer 4-12 i VM (41 i VM 2018) 72 plasseringer 4-12 i EM (39 i EM 2018) 44 plasseringer 4-12 i WC (38 i WC 2018) Totalt 243 plasseringer 4-12 i OL/PL/VM/EM/WC  Plasseringer 4-12 kvinner i Beijing 2022 52 plasseringer i OL (57 i 2018) 14 plasseringer i Paralympics (18 i 2018)
		2.2 Idretten skal skape større mangfold i norsk toppidrett.	37) Flere kvinnelige deltakere (utøvere, trenerne og ledere) enn OL/PL 2018 38) Gjennomføre en fullt integrert satsingsmodell for paralympisk og olympisk idrett - én idrett	Antall deltakere til OL/PL Antall grener/idretter representert i OL/PL Antall kvinner i OL/PL	83 utøvere i OL (30 kvinner/53 menn) 13 utøvere i PL (5 kvinner/9 menn)  16 kvinnelige ledere/trenere i OL (18 i 2018) * 7 kvinnelige ledere/trenere i Paralympics (12 i 2018) * *) Påvirket av restriksjoner etter corona  Parastrategien integrert i OLTs strategi 2023-2028
		2.3 Idretten skal styrke møteplassene for toppidrettstrenerne.	39) Realisere nytt nasjonalt toppidrettssenter på Sognsvann	Prosjekt "Nytt nasjonalt toppidrettssenter" holder fremdrift	Prosjektet har møtt motstand i behandling i Oslo Plan- og bygningsetat. NIF/OLT jobber videre med interne prosesser i idretten og evt. dispensasjoner for å realisere prosjektet.
	Idretten vil hjelpe unge utøvere i overgangen til toppidrett på seniornivå, – skape utviklingsmuligheter for morgendagens toppidrettsutøvere.	3.1 Idretten skal utvikle treningskultur og styrke arbeidet med utviklingstrapper.	40) Utvikle morgensdagens toppidrettsutøvere gjennom langsiktige utviklingsprosjekt sammen med utvalgte/prioriterte særforbund	Antall særforbund med tydelig idrettslig karrierevei og utviklingstrapp Årlig evaluering av langsiktige utviklingsprosjekt Evaluering av mesterskap	Det er kjørt utviklingsprosesser for utvikling av idrettslig karrierevei i 10 særforbund. OLT har i 2022 kjørt 7 langsiktige talentutviklingsprosjekt som omfatter ca. 150 utøvere fra ca. 60 ulike miljøer (klubb, region, vgs og yngre landslag) og 50 trenere
		3.2 Idretten skal styrke strukturer, trenersituasjon og kompetanse på klubb- og regionalt nivå.	41) Lansere og formidle OLTs oppdaterte utviklingsfilosofi i norsk idrett 42) Kvalitetssikre idrettslig tilbud i toppidrett i vgs ihht til gjeldende kvalitetskriterier og regelmessig oppfølging av kvalitetskriteriene.	Årlig evaluering av bruk av OLT sin utviklingsfilosofi med særforbund Antall gjennomførte møteplasser med evaluering Antall kvalitetssikrede videregående skoler, systematisk oppfølging (følge rammeverk)	OLTs utviklingsfilosofi er oppdatert og kommunisert (se link nedenfor) Gjennomfør re-sertifisering av 6 stk private toppidrettsgymnas på oppdrag for Kunnskaps-departmentet / Utdanningsdirektoratet
		3.3 Idretten skal utvikle hele mennesket gjennom å tilrettelegge for toppidrett, utdanning og yrkeskarriere.	43) Bistå særforbund i arbeidet med formidling av gode utviklingsmuligheter og karriereveier for toppidrettsutøvere. 44) Bistå topputøvere i overgangen fra toppidrettskarriere til "sivil" karriere gjennom programmet "Neste Steg" i samarbeid med Forsvaret. 45) Tilrettelegging av studier for toppidrettsutøvere sammen med høyskoler og universitet	Gjennomført rådgivning med utøvere Gjennomførte møter i landslagene Studiesteder og antall studenter med toppidrettsstatus Antall deltakere Neste Steg	Karriererådgivning til utøvere, trenerne og landslag. Karriereprogrammet Neste Steg gjennomført i samarbeid med Forsvaret. Samarbeidsavtaler om tilrettelegging for toppidretts-utøvere ved 18 universitet/høyskoler.

[Utviklingsfilosofi \(olympiatoppen.no\)](https://olympiatoppen.no/utviklingsfilosofi)